

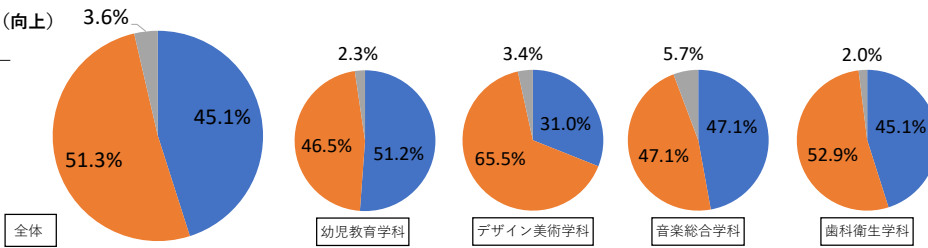
**令和4年度  
卒業生・保護者  
満足度調査**

令和4年度 卒業生 満足度調査 グラフ

身につける力の変化 (向上)

知識・理解【卒業生】

- 身についた
- ほぼ身についた
- あまり身につけていない
- 全く身につけていない

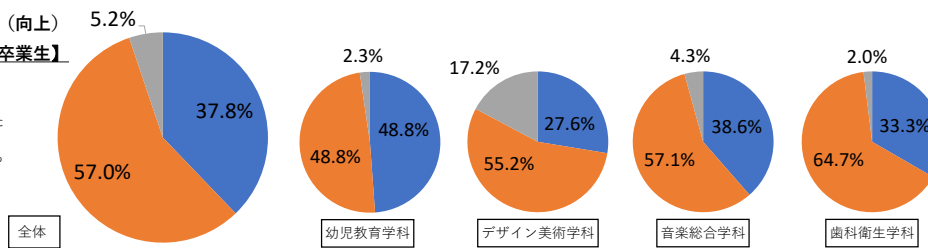


身につける力の変化 (向上)		幼児教育学科	デザイン美術学科	音楽総合学科	歯科衛生学科	全体
知識・理解	身についた	22 51.2%	9 31.0%	33 47.1%	23 45.1%	87 45.1%
	ほぼ身についた	20 46.5%	19 65.5%	33 47.1%	27 52.9%	99 51.3%
	あまり身につけていない	1 2.3%	1 3.4%	4 5.7%	1 2.0%	7 3.6%
	全く身につけていない	0 0.0%	0 0.0%	0 0.0%	0 0.0%	0 0.0%
	計	43	29	70	51	193
	平均	3.5	3.3	3.4	3.4	3.4

身につける力の変化 (向上)

思考・判断・表現【卒業生】

- できるようになった
- ほぼできるようになった
- あまりできるようになっていない
- 全くできていない

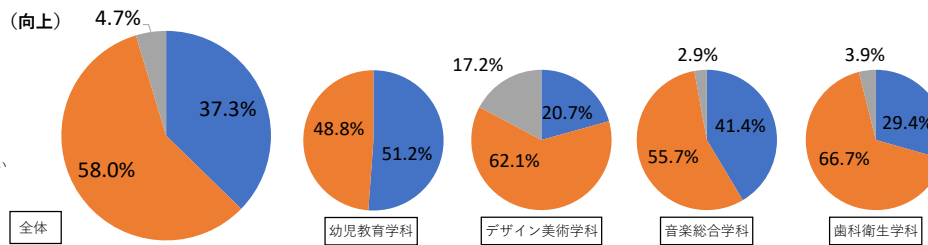


身につける力の変化 (向上)		幼児教育学科	デザイン美術学科	音楽総合学科	歯科衛生学科	全体
思考・判断・表現	できるようになった	21 48.8%	8 27.6%	27 38.6%	17 33.3%	73 37.8%
	ほぼできるようになった	21 48.8%	16 55.2%	40 57.1%	33 64.7%	110 57.0%
	あまりできるようになっていない	1 2.3%	5 17.2%	3 4.3%	1 2.0%	10 5.2%
	全くできていない	0 0.0%	0 0.0%	0 0.0%	0 0.0%	0 0.0%
	計	43	29	70	51	193
	平均	3.5	3.1	3.3	3.3	3.3

身につける力の変化 (向上)

技能【卒業生】

- 身についた
- ほぼ身についた
- あまり身につけていない
- 全く身につけていない

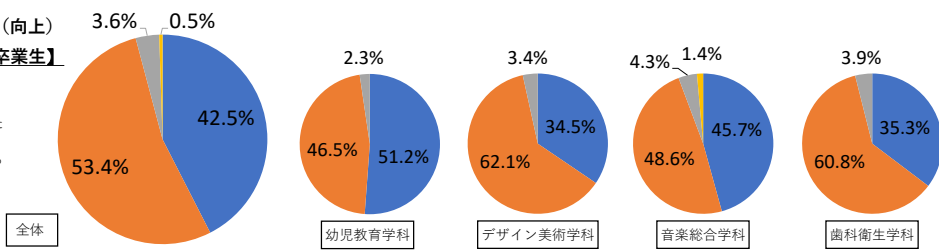


身につける力の変化 (向上)		幼児教育学科	デザイン美術学科	音楽総合学科	歯科衛生学科	全体
技能	身についた	22 51.2%	6 20.7%	29 41.4%	15 29.4%	72 37.3%
	ほぼ身についた	21 48.8%	18 62.1%	39 55.7%	34 66.7%	112 58.0%
	あまり身につけていない	0 0.0%	5 17.2%	2 2.9%	2 3.9%	9 4.7%
	全く身につけていない	0 0.0%	0 0.0%	0 0.0%	0 0.0%	0 0.0%
	計	43	29	70	51	193
	平均	3.5	3.0	3.4	3.3	3.3

身につける力の変化（向上）

関心・意欲・態度【卒業生】

- できるようになった
- ほぼできるようになった
- あまりできるようになっていない
- 全くできていない

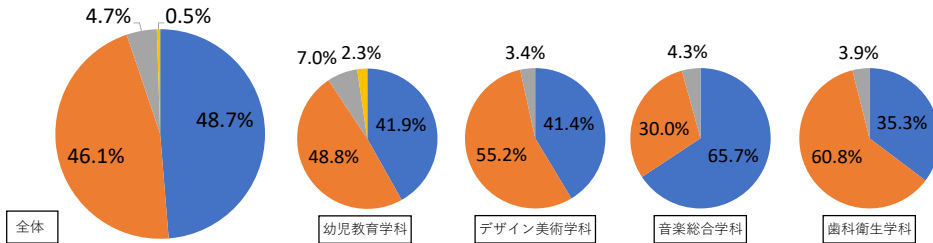


身につける力の変化（向上）		幼児教育学科		デザイン美術学科		音楽総合学科		歯科衛生学科		全体	
関心・意欲・態度	できるようになった	22	51.2%	10	34.5%	32	45.7%	18	35.3%	82	42.5%
	ほぼできるようになった	20	46.5%	18	62.1%	34	48.6%	31	60.8%	103	53.4%
	あまりできるようになっていない	1	2.3%	1	3.4%	3	4.3%	2	3.9%	7	3.6%
	全くできていない	0	0.0%	0	0.0%	1	1.4%	0	0.0%	1	0.5%
	計	43		29		70		51		193	
	平均	3.5		3.3		3.4		3.3		3.4	

教員の支援

学修【卒業生】

- 満足
- まあ満足
- あまり満足でない
- 不満足

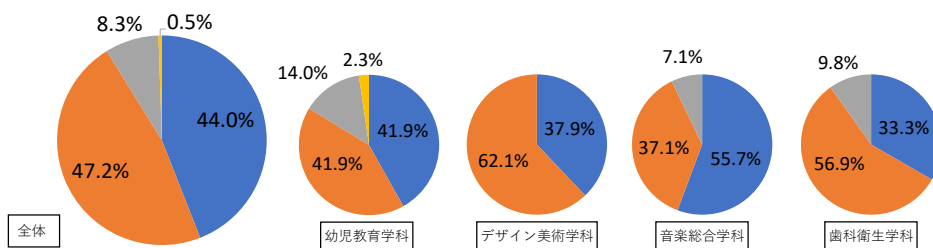


教員の支援		幼児教育学科		デザイン美術学科		音楽総合学科		歯科衛生学科		全体	
学修	満足	18	41.9%	12	41.4%	46	65.7%	18	35.3%	94	48.7%
	まあ満足	21	48.8%	16	55.2%	21	30.0%	31	60.8%	89	46.1%
	あまり満足でない	3	7.0%	1	3.4%	3	4.3%	2	3.9%	9	4.7%
	不満足	1	2.3%	0	0.0%	0	0.0%	0	0.0%	1	0.5%
	計	43		29		70		51		193	
平均	3.3		3.4		3.6		3.3		3.4		

教員の支援

学生生活【卒業生】

- 満足
- まあ満足
- あまり満足でない
- 不満足

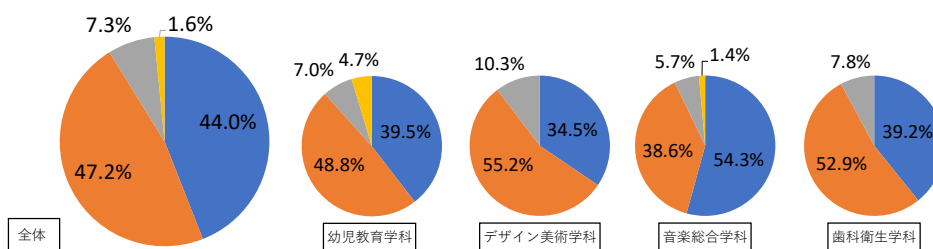


教員の支援		幼児教育学科		デザイン美術学科		音楽総合学科		歯科衛生学科		全体	
学生生活	満足	18	41.9%	11	37.9%	39	55.7%	17	33.3%	85	44.0%
	まあ満足	18	41.9%	18	62.1%	26	37.1%	29	56.9%	91	47.2%
	あまり満足でない	6	14.0%	0	0.0%	5	7.1%	5	9.8%	16	8.3%
	不満足	1	2.3%	0	0.0%	0	0.0%	0	0.0%	1	0.5%
	計	43		29		70		51		193	
平均	3.2		3.4		3.5		3.2		3.3		

教員の支援

進路【卒業生】

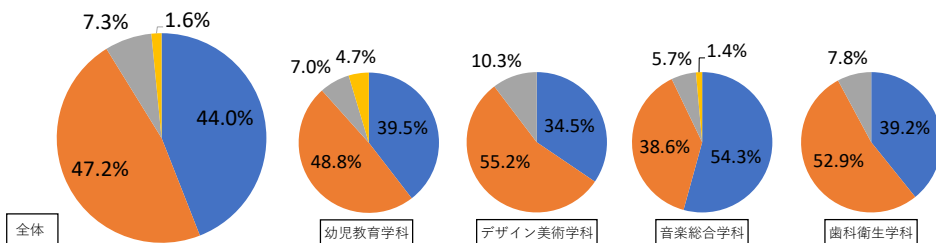
- 満足
- まあ満足
- あまり満足でない
- 不満足



教員の支援		幼児教育学科		デザイン美術学科		音楽総合学科		歯科衛生学科		全体	
進路	満足	17	39.5%	10	34.5%	38	54.3%	20	39.2%	85	44.0%
	まあ満足	21	48.8%	16	55.2%	27	38.6%	27	52.9%	91	47.2%
	あまり満足でない	3	7.0%	3	10.3%	4	5.7%	4	7.8%	14	7.3%
	不満足	2	4.7%	0	0.0%	1	1.4%	0	0.0%	3	1.6%
	計	43		29		70		51		193	
平均	3.2		3.2		3.5		3.3		3.3		

事務職員の支援  
学修【卒業生】

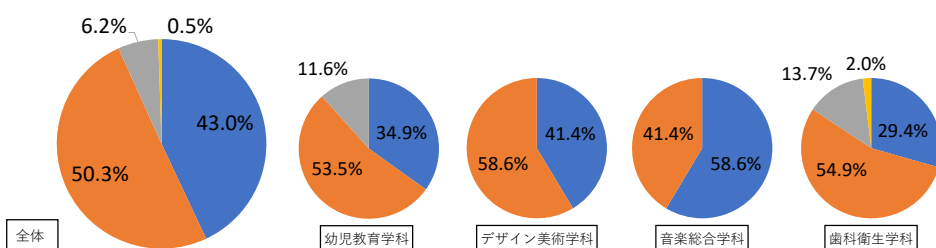
- 満足
- まあ満足
- あまり満足でない
- 不満足



事務職員の支援		幼児教育学科	デザイン美術学科	音楽総合学科	歯科衛生学科	全体
学修	満足	17	10	38	20	85
	まあ満足	21	16	27	27	91
	あまり満足でない	3	3	4	4	14
	不満足	2	0	1	0	3
	計	43	29	70	51	193
	平均	3.2	3.2	3.5	3.3	3.3

事務職員の支援  
学生生活【卒業生】

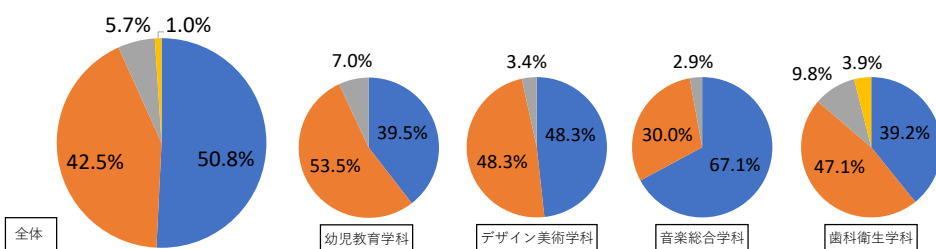
- 満足
- まあ満足
- あまり満足でない
- 不満足



事務職員の支援		幼児教育学科	デザイン美術学科	音楽総合学科	歯科衛生学科	全体
学生生活	満足	15	12	41	15	83
	まあ満足	23	17	29	28	97
	あまり満足でない	5	0	0	7	12
	不満足	0	0	0	1	1
	計	43	29	70	51	193
	平均	3.2	3.4	3.6	3.1	3.4

事務職員の支援  
進路【卒業生】

- 満足
- まあ満足
- あまり満足でない
- 不満足



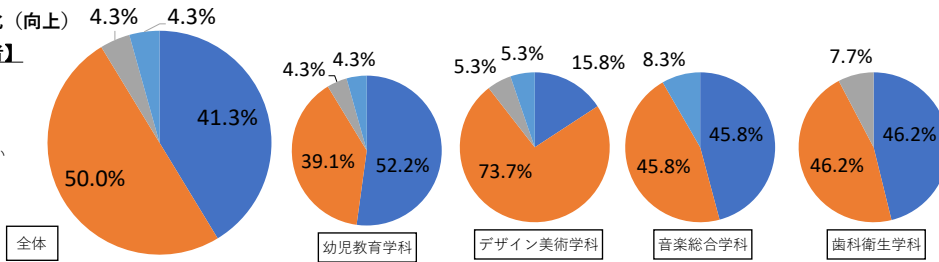
事務職員の支援		幼児教育学科	デザイン美術学科	音楽総合学科	歯科衛生学科	全体
進路	満足	17	14	47	20	98
	まあ満足	23	14	21	24	82
	あまり満足でない	3	1	2	5	11
	不満足	0	0	0	2	2
	計	43	29	70	51	193
	平均	3.3	3.4	3.6	3.2	3.4

令和4年度 保護者 満足度調査 グラフ

身につける力の変化 (向上)

知識・理解【保護者】

- 身についた
- ほぼ身についた
- あまり身につけていない
- 全く身につけていない
- わからない

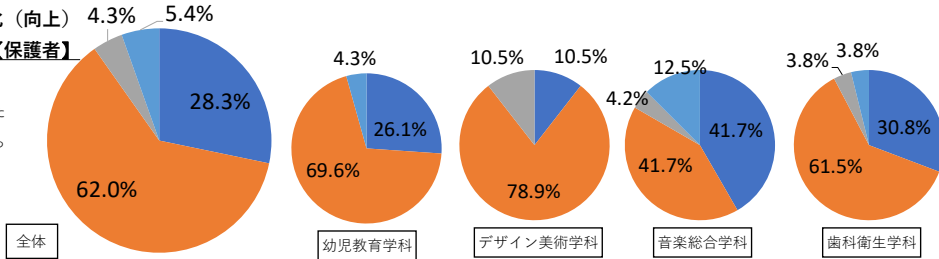


身につける力の変化 (向上)		幼児教育学科	デザイン美術学科	音楽総合学科	歯科衛生学科	全体
知識・理解	身についた	12	3	11	12	38
	ほぼ身についた	9	14	11	12	46
	あまり身につけていない	1	1	0	2	4
	全く身につけていない	0	0	0	0	0
	わからない	1	1	2	0	4
	計	23	19	24	26	92
	平均	4.3	3.9	4.2	4.4	4.2

身につける力の変化 (向上)

思考・判断・表現【保護者】

- できるようになった
- ほぼできるようになった
- あまりできるようになっていない
- 全くできていない
- わからない

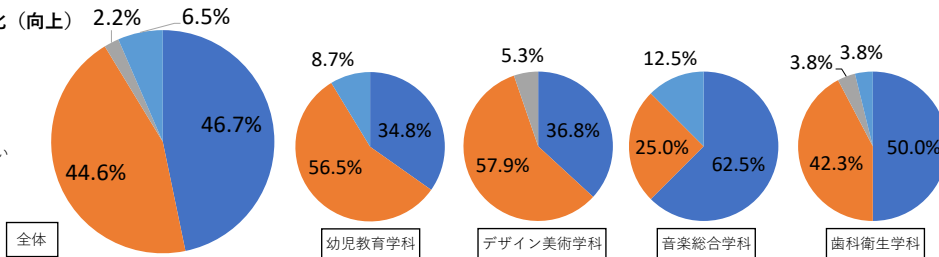


身につける力の変化 (向上)		幼児教育学科	デザイン美術学科	音楽総合学科	歯科衛生学科	全体
思考・判断・表現	できるようになった	6	2	10	8	26
	ほぼできるようになった	16	15	10	16	57
	あまりできるようになっていない	0	2	1	1	4
	全くできていない	0	0	0	0	0
	わからない	1	0	3	1	5
	計	23	19	24	26	92
	平均	4.1	4.0	4.0	4.2	4.1

身につける力の変化 (向上)

技能【保護者】

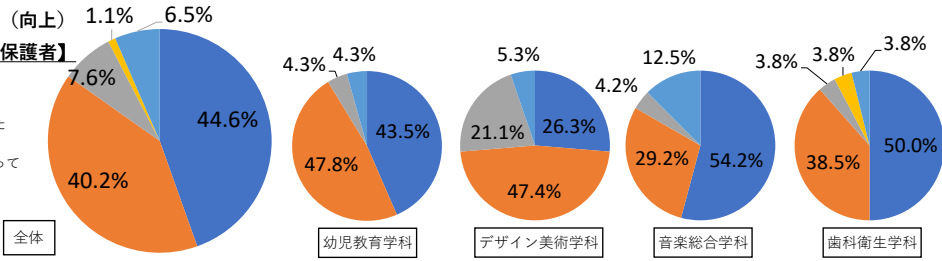
- 身についた
- ほぼ身についた
- あまり身につけていない
- 全く身につけていない
- わからない



身につける力の変化 (向上)		幼児教育学科	デザイン美術学科	音楽総合学科	歯科衛生学科	全体
技能	身についた	8	7	15	13	43
	ほぼ身についた	13	11	6	11	41
	あまり身につけていない	0	1	0	1	2
	全く身につけていない	0	0	0	0	0
	わからない	2	0	3	1	6
	計	23	19	24	26	92
	平均	4.1	4.3	4.3	4.3	4.3

身につける力の変化（向上）  
**関心・意欲・態度【保護者】**

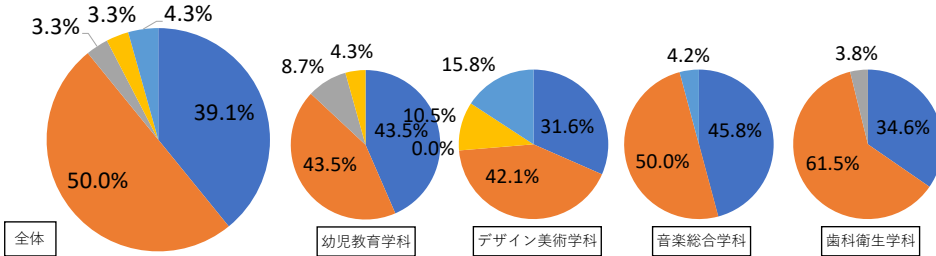
- できるようになった
- ほぼできるようになった
- あまりできるようになっていない
- 全くできていない
- わからない



身につける力の変化（向上）		幼児教育学科		デザイン美術学科		音楽総合学科		歯科衛生学科		全体	
関心・意欲・態度	できるようになった	10	43.5%	5	26.3%	13	54.2%	13	50.0%	41	44.6%
	ほぼできるようになった	11	47.8%	9	47.4%	7	29.2%	10	38.5%	37	40.2%
	あまりできるようになっていない	1	4.3%	4	21.1%	1	4.2%	1	3.8%	7	7.6%
	全くできていない	0	0.0%	0	0.0%	0	0.0%	1	3.8%	1	1.1%
	わからない	1	4.3%	1	5.3%	3	12.5%	1	3.8%	6	6.5%
	計	23		19		24		26		92	
平均	4.3		3.9		4.1		4.3		4.2		

本学の支援  
学修【保護者】

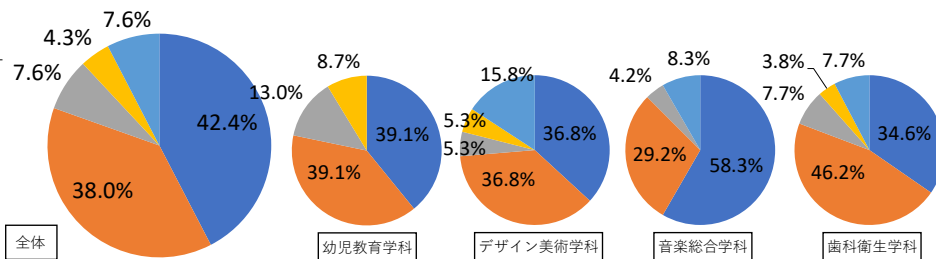
- 満足
- まあ満足
- あまり満足でない
- 不満足
- わからない



教員の支援		幼児教育学科	デザイン美術学科	音楽総合学科	歯科衛生学科	全体
学修	満足	10 43.5%	6 31.6%	11 45.8%	9 34.6%	36 39.1%
	まあ満足	10 43.5%	8 42.1%	12 50.0%	16 61.5%	46 50.0%
	あまり満足でない	2 8.7%	0 0.0%	0 0.0%	1 3.8%	3 3.3%
	不満足	1 4.3%	2 10.5%	0 0.0%	0 0.0%	3 3.3%
	わからない	0 0.0%	3 15.8%	1 4.2%	0 0.0%	4 4.3%
	計	23	19	24	26	92
平均		4.3	3.6	4.3	4.3	4.2

本学の支援  
学生生活【保護者】

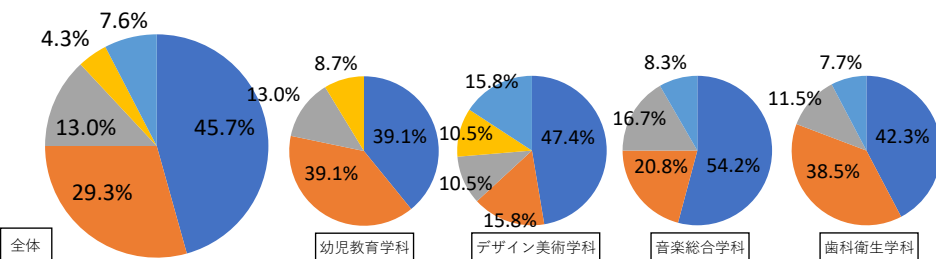
- 満足
- まあ満足
- あまり満足でない
- 不満足
- わからない



教員の支援		幼児教育学科	デザイン美術学科	音楽総合学科	歯科衛生学科	全体
学生生活	満足	9 39.1%	7 36.8%	14 58.3%	9 34.6%	39 42.4%
	まあ満足	9 39.1%	7 36.8%	7 29.2%	12 46.2%	35 38.0%
	あまり満足でない	3 13.0%	1 5.3%	1 4.2%	2 7.7%	7 7.6%
	不満足	2 8.7%	1 5.3%	0 0.0%	1 3.8%	4 4.3%
	わからない	0 0.0%	3 15.8%	2 8.3%	2 7.7%	7 7.6%
	計	23	19	24	26	92
平均		4.1	3.7	4.3	4.0	4.0

本学の支援  
進路【保護者】

- 満足
- まあ満足
- あまり満足でない
- 不満足
- わからない



教員の支援		幼児教育学科	デザイン美術学科	音楽総合学科	歯科衛生学科	全体
進路	満足	9 39.1%	9 47.4%	13 54.2%	11 42.3%	42 45.7%
	まあ満足	9 39.1%	3 15.8%	5 20.8%	10 38.5%	27 29.3%
	あまり満足でない	3 13.0%	2 10.5%	4 16.7%	3 11.5%	12 13.0%
	不満足	2 8.7%	2 10.5%	0 0.0%	0 0.0%	4 4.3%
	わからない	0 0.0%	3 15.8%	2 8.3%	2 7.7%	7 7.6%
	計	23	19	24	26	92
平均		4.1	3.7	4.1	4.1	4