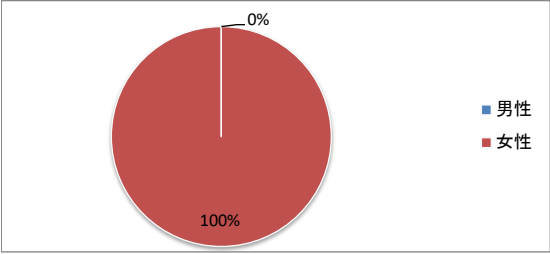


# R6(2024) 短大生調査（大垣女子短期大学分）

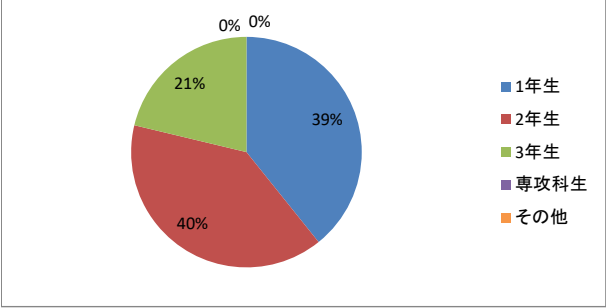
【1】あなたの性別をお答えください。



【1】あなたの性別をお答えください。

Q3	選択肢1	選択肢2	
	男性	女性	合計
回答数	0	367	367
回答割合	0%	100%	100%

【2】あなたの現在の学年を教えてください。



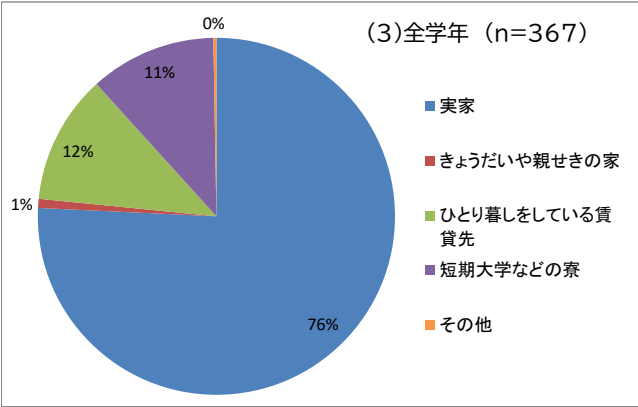
【2】あなたの現在の学年を教えてください。

Q4	選択肢1	選択肢2	選択肢3	選択肢4	選択肢5	
	1年生	2年生	3年生	専攻科生	その他	合計
回答数	144	145	78	0	0	367
回答割合	39%	40%	21%	0%	0%	100%

参考 ※ ( ) は在籍数

	1年	2年	3年		計
幼児教育	35	36	30		101
	(36)	(37)	(33)		(106)
デザイン美術	43	37			80
	(47)	(44)			(91)
音楽総合	41	32			73
	(44)	(40)			(84)
歯科衛生	25	40	48		113
	(27)	(40)	(51)		(118)
計	144	145	78		367
	(154)	(161)	(84)		(399)

【3】あなたは、通学するにあたって、どこから通っていますか。



【3】あなたは、通学するにあたって、どこから通っていますか。

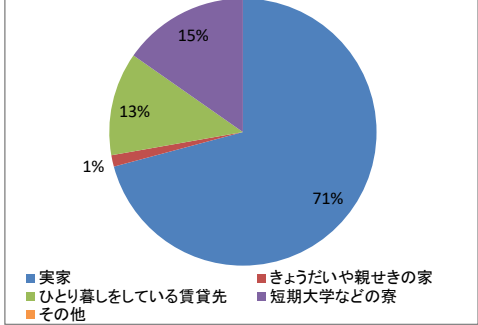
Q5	選択肢1	選択肢2	選択肢3	選択肢4	選択肢5	
	実家	きょうだいや親せきの家	ひとり暮らしをしている賃貸先	短期大学などの寮	その他	合計
回答数	278	3	43	42	1	367
回答割合	76%	1%	12%	11%	0%	100%

	選択肢1	選択肢2	選択肢3	選択肢4	選択肢5	
1年	実家	きょうだいや親せきの家	ひとり暮らしをしている賃貸先	短期大学などの寮	その他	合計
回答数	102	2	18	22	0	144
回答割合	71%	1%	13%	15%	0%	100%

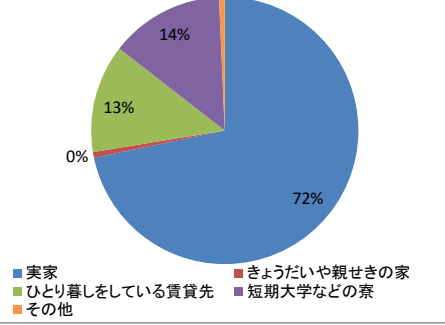
	選択肢1	選択肢2	選択肢3	選択肢4	選択肢5	
2年	実家	きょうだいや親せきの家	ひとり暮らしをしている賃貸先	短期大学などの寮	その他	合計
回答数	104	1	19	20	1	145
回答割合	72%	1%	13%	14%	1%	100%

	選択肢1	選択肢2	選択肢3	選択肢4	選択肢5	
3年	実家	きょうだいや親せきの家	ひとり暮らしをしている賃貸先	短期大学などの寮	その他	合計
回答数	72	0	6	0	0	78
回答割合	92%	0%	8%	0%	0%	100%

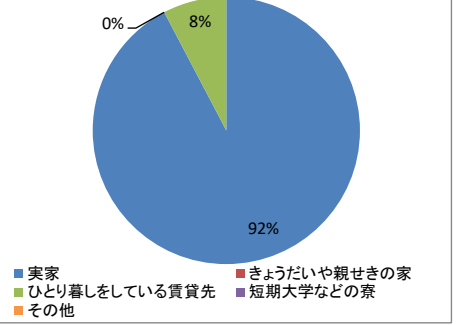
(3)1年 (n=144)



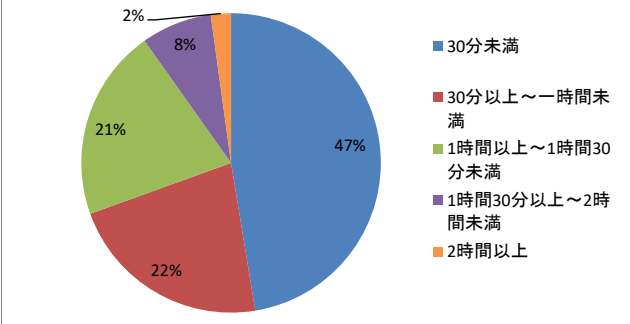
(3)2年 (n=145)



(3)3年 (n=78)



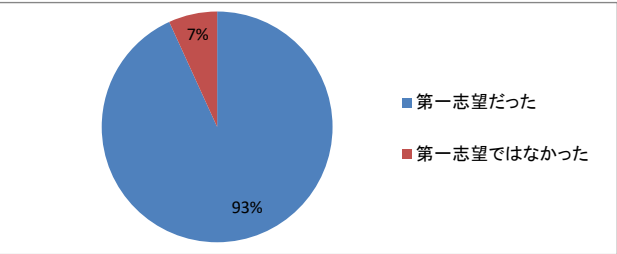
【4】あなたの片道の通学時間はどれくらいですか。



【4】あなたの片道の通学時間はどれくらいですか。

Q6	選択肢1	選択肢2	選択肢3	選択肢4	選択肢5	
	30分未満	30分以上～1時間未満	1時間以上～1時間30分未満	1時間30分以上～2時間未満	2時間以上	合計
回答数	174	81	76	28	8	367
回答割合	47%	22%	21%	8%	2%	100%

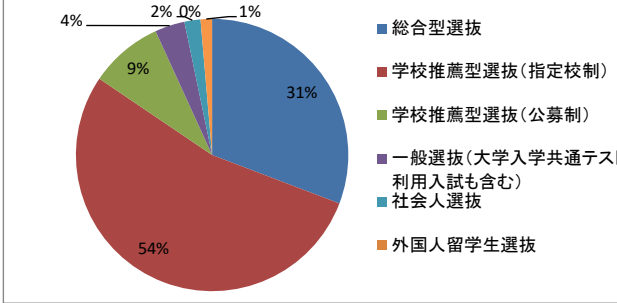
〔5〕あなたは現在の短期大学に第一志望で入学しましたか。



〔5〕あなたは現在の短期大学に第一志望で入学しましたか。

Q7	選択肢1	選択肢2	
	第一志望だった	第一志望ではなかった	合計
回答数	342	25	367
回答割合	93%	7%	100%

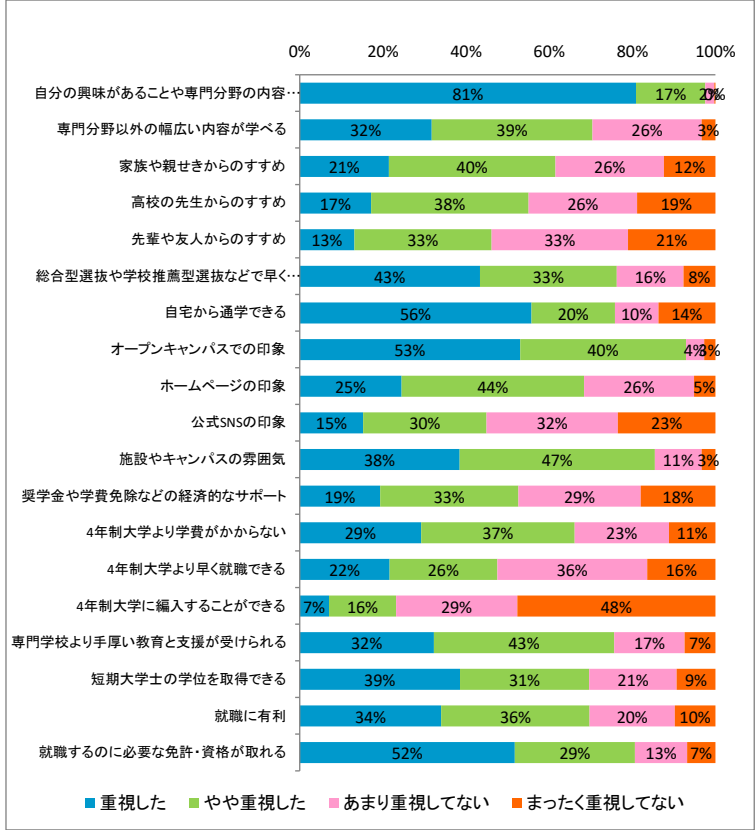
〔6〕あなたはどのような入学試験(入学者選抜)を受けて、本学に入学しましたか。



〔6〕あなたはどのような入学試験(入学者選抜)を受けて、本学に入学しましたか。

Q8	選択肢1	選択肢2	選択肢3	選択肢4	選択肢5	選択肢6	選択肢7	
	総合型選抜	学校推薦型選抜(指定校制)	学校推薦型選抜(公募制)	一般選抜(大学入学共通テスト利用入試も含む)	社会人選抜	外国人留学生選抜	その他(科目等履修生など)	合計
回答数	113	197	32	13	7	0	5	367
回答割合	31%	54%	9%	4%	2%	0%	1%	100%

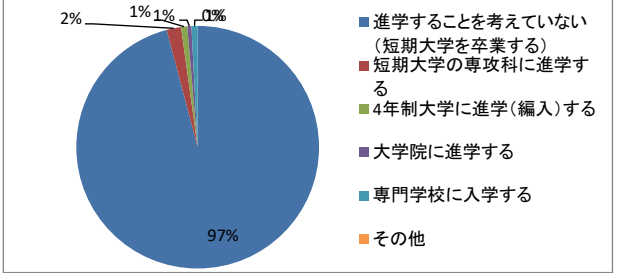
〔7〕あなたが進学を決めるにあたって、次のことはどのくらい重視しましたか。



〔7〕あなたが進学を決めるにあたって、次のことはどのくらい重視しましたか。

Q9	選択肢4	選択肢3	選択肢2	選択肢1	
	重視した	やや重視した	あまり重視してない	まったく重視してない	合計
自分の興味があることや専門分野の内容が学べる	297	61	8	1	367
専門分野以外の幅広い内容が学べる	116	141	96	12	365
家族や親せきからのすすめ	78	146	95	45	364
高校の先生からのすすめ	63	139	96	69	367
先輩や友人からのすすめ	48	121	120	77	366
総合型選抜や学校推薦型選抜などで早く入学が決まる	159	121	59	28	367
自宅から通学できる	203	73	38	50	364
オープンキャンパスでの印象	194	146	16	10	366
ホームページの印象	90	161	97	19	367
公式SNSの印象	56	109	116	86	367
施設やキャンパスの雰囲気	140	171	41	12	364
奨学金や学費免除などの経済的なサポート	71	122	108	66	367
4年制大学より学費がかからない	107	135	83	41	366
4年制大学より早く就職できる	79	95	132	60	366
4年制大学に編入することができる	26	59	107	175	367
専門学校より手厚い教育と支援が受けられる	118	159	62	27	366
短期大学士の学位を取得できる	141	114	77	34	366
就職に有利	125	131	75	36	367
就職するのに必要な免許・資格が取れる	190	106	46	25	367

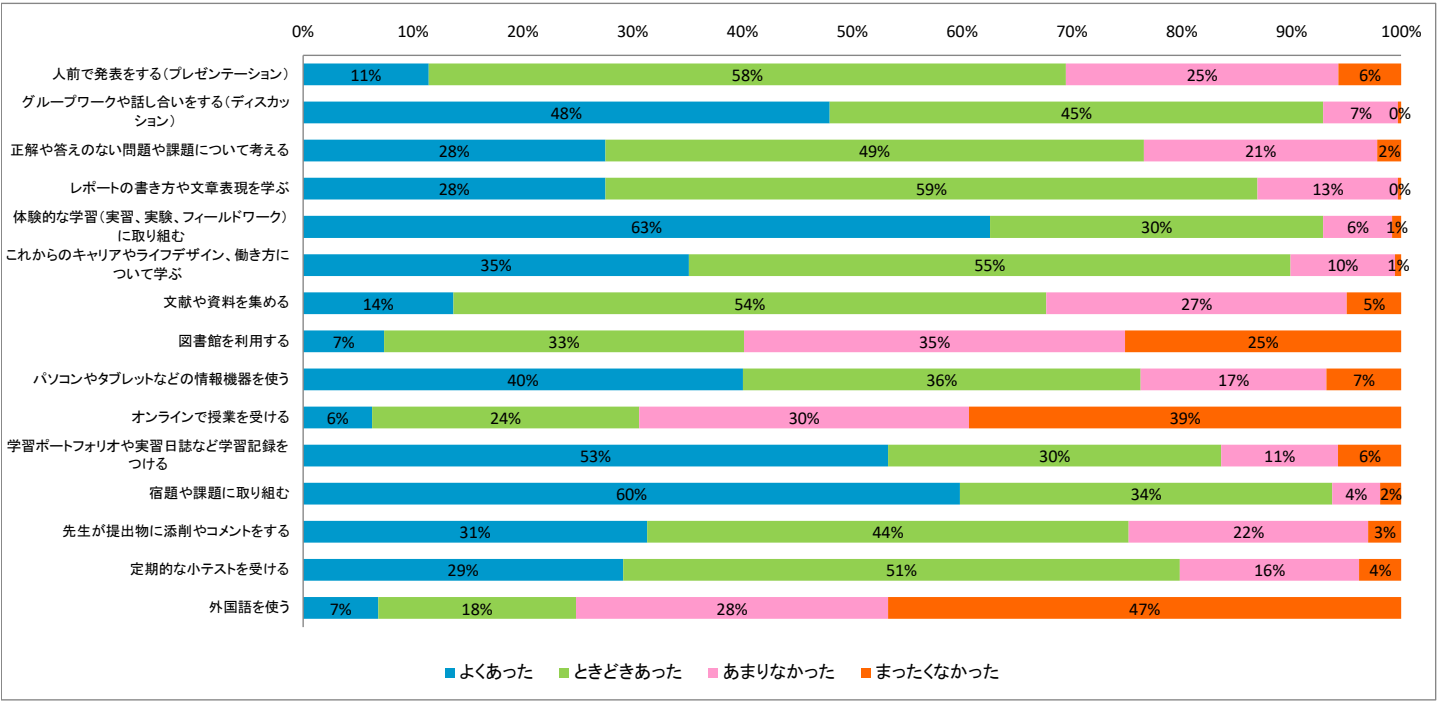
〔8〕あなたは将来、次のような学校へ進学することを考えていますか。



〔8〕あなたは将来、次のような学校へ進学することを考えていますか。

Q10	選択肢1	選択肢2	選択肢3	選択肢4	選択肢5	選択肢6	
	進学することを考えていない(短期大学を卒業する)	短期大学の専攻科に進学する	4年制大学に進学(編入)する	大学院に進学する	専門学校に入学する	その他	合計
回答数	349	7	3	2	3	0	361
回答割合	97%	2%	1%	1%	1%	0%	100%

【9】あなたが受講した授業では、次のようなことはどのくらいありましたか。

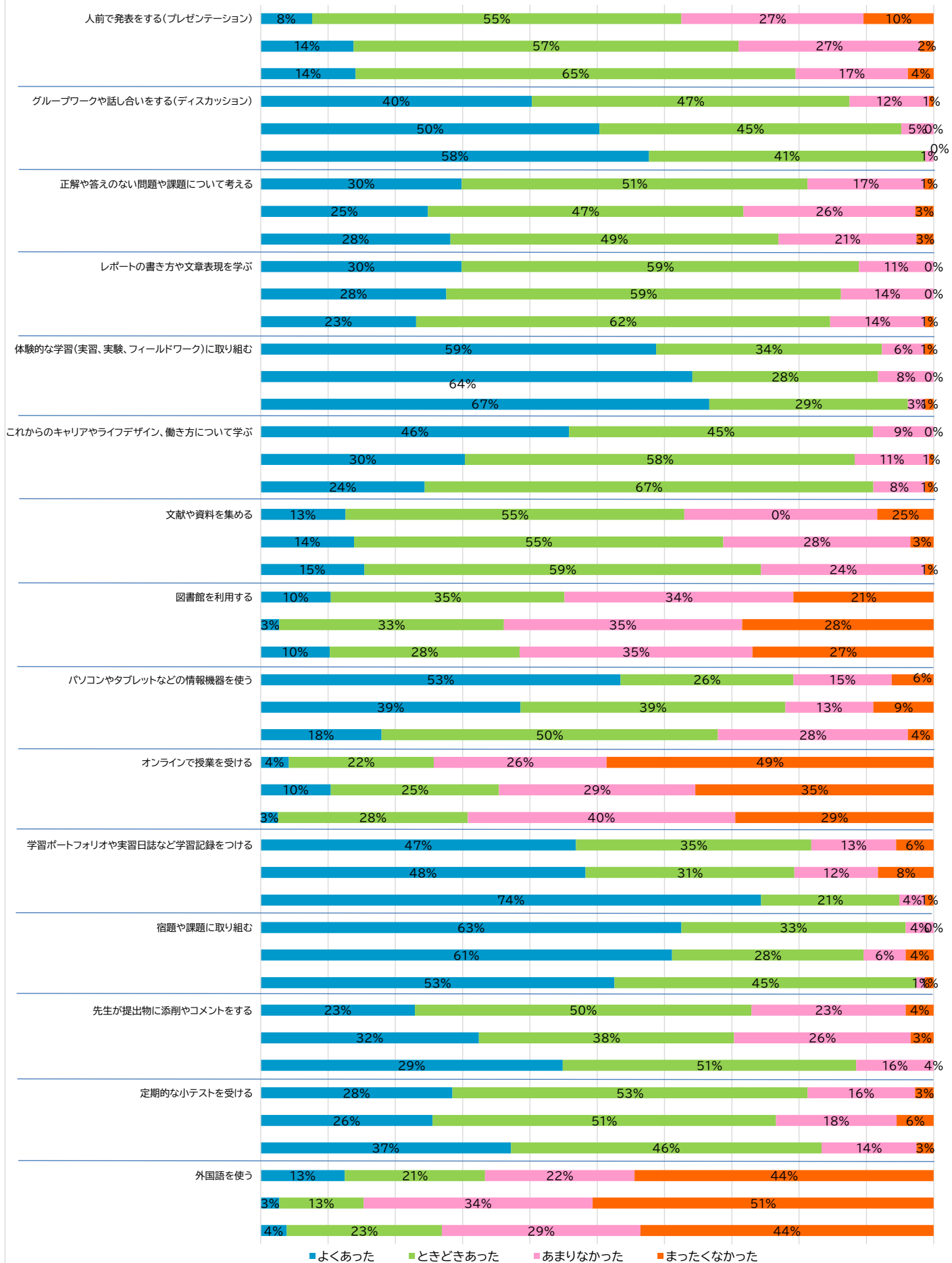


【9】あなたが受講した授業では、次のようなことはどのくらいありましたか。

全学年 Q11		選択肢4	選択肢3	選択肢2	選択肢1	合計
		よくあった	ときどきあった	あまりなかった	まったくなかった	
人前で発表をする(プレゼンテーション)	回答数	42	213	91	21	367
	回答割合	11%	58%	25%	6%	100%
グループワークや話し合いをする(ディスカッション)	回答数	176	165	25	1	367
	回答割合	48%	45%	7%	0%	100%
正解や答えのない問題や課題について考える	回答数	101	180	78	8	367
	回答割合	28%	49%	21%	2%	100%
レポートの書き方や文章表現を学ぶ	回答数	101	218	47	1	367
	回答割合	28%	59%	13%	0%	100%
体験的な学習(実習、実験、フィールドワーク)に取り組む	回答数	229	111	23	3	366
	回答割合	63%	30%	6%	1%	100%
これからのキャリアやライフデザイン、働き方について学ぶ	回答数	129	201	35	2	367
	回答割合	35%	55%	10%	1%	100%
文献や資料を集める	回答数	50	197	100	18	365
	回答割合	14%	54%	27%	5%	100%
図書館を利用する	回答数	27	120	127	92	366
	回答割合	7%	33%	35%	25%	100%
パソコンやタブレットなどの情報機器を使う	回答数	147	133	62	25	367
	回答割合	40%	36%	17%	7%	100%
オンラインで授業を受ける	回答数	23	89	110	144	366
	回答割合	6%	24%	30%	39%	100%
学習ポートフォリオや実習日誌など学習記録をつける	回答数	195	111	39	21	366
	回答割合	53%	30%	11%	6%	100%
宿題や課題に取り組む	回答数	219	124	16	7	366
	回答割合	60%	34%	4%	2%	100%
先生が提出物に添削やコメントをする	回答数	115	161	80	11	367
	回答割合	31%	44%	22%	3%	100%
定期的な小テストを受ける	回答数	107	186	60	14	367
	回答割合	29%	51%	16%	4%	100%
外国語を使う	回答数	25	66	104	171	366
	回答割合	7%	18%	28%	47%	100%

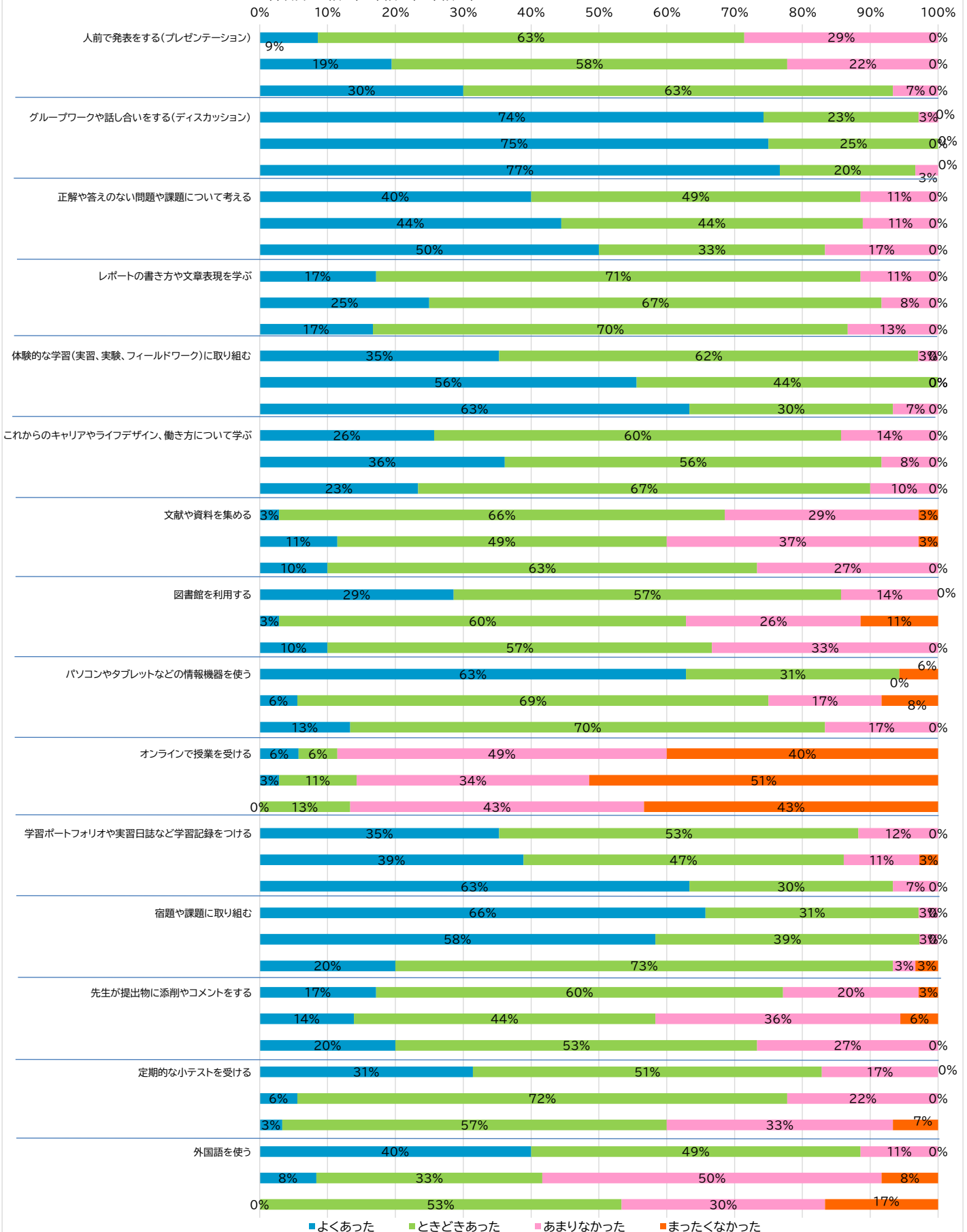
(9) 受講した授業について 全学科 1年(n=144/154)2年(n=145/161)3年(n=78/84)

※各項目 上段1年 中段2年 下段3年



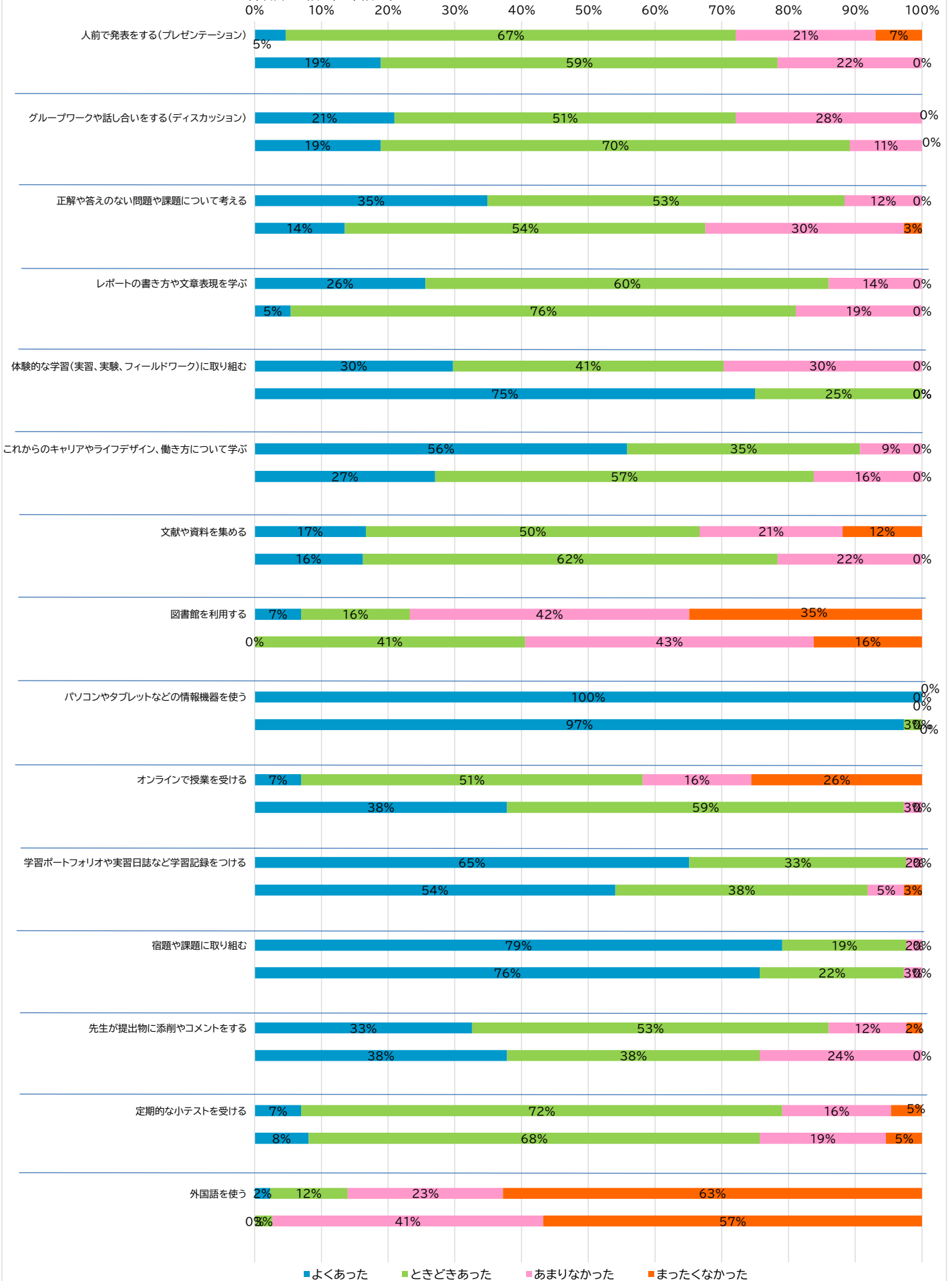
(9) 受講した授業について 幼児教育学科 1年(n=35/36)2年(n=36/37)3年(n=30/33)

※各項目 上段1年 中段2年 下段3年



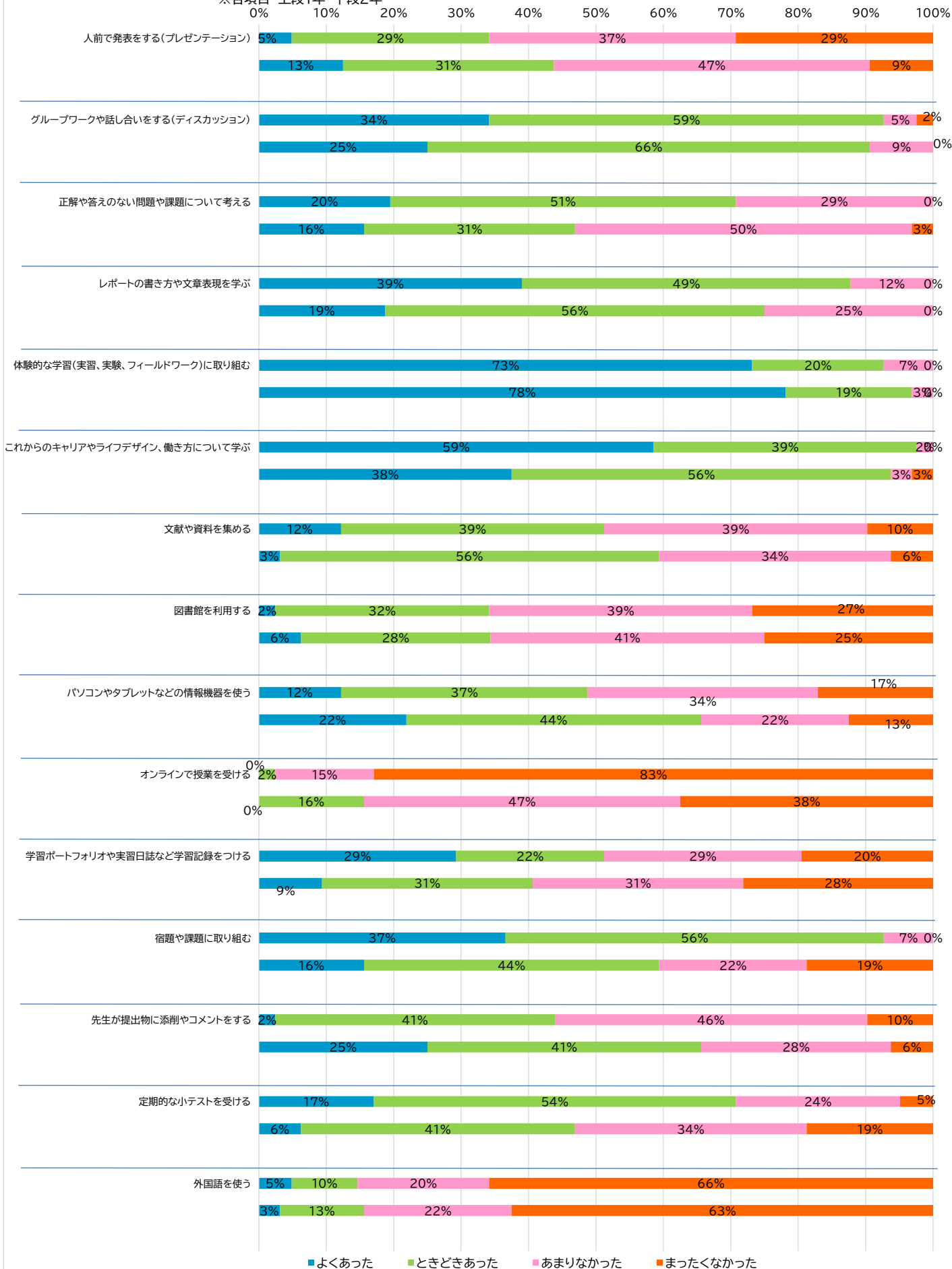
(9) 受講した授業について デザイン美術学科 1年(n=43/47)2年(n=37/44)

※各項目 上段1年 下段2年

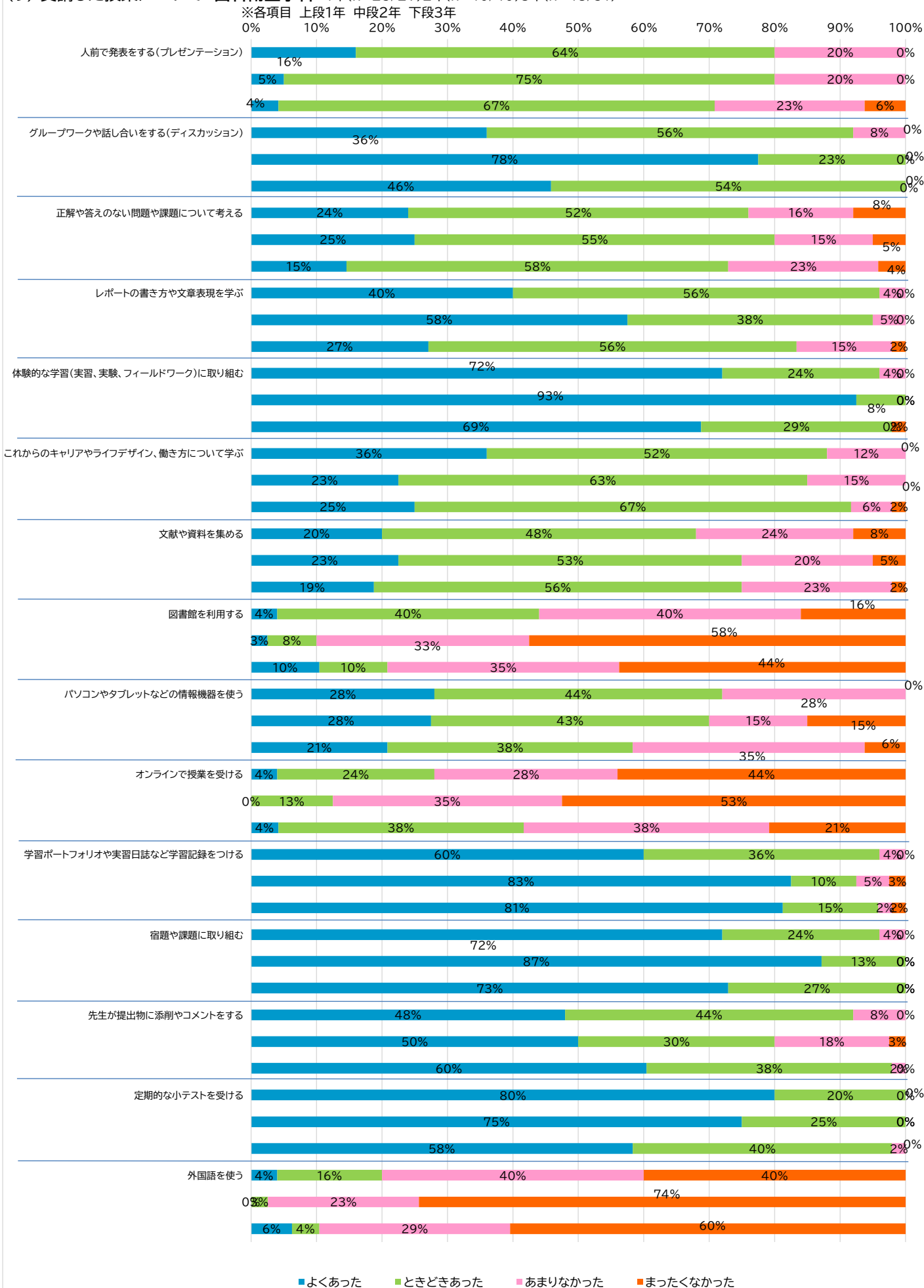


# (9) 受講した授業について 音楽総合学科 1年(n=41/44)2年(n=32/40)

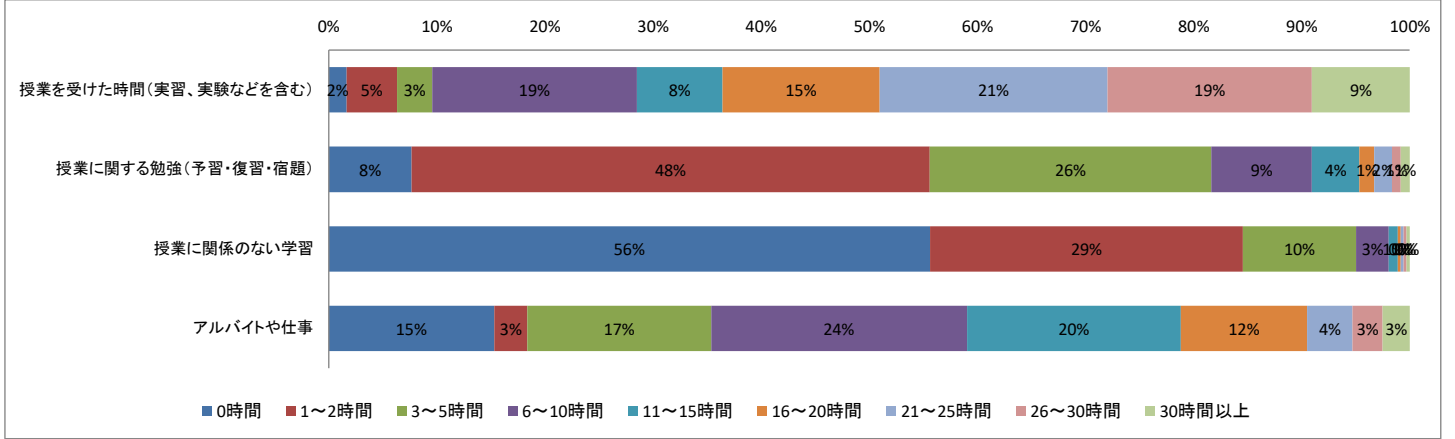
※各項目 上段1年 下段2年



(9) 受講した授業について 歯科衛生学科 1年(n=25/27)2年(n=40/40)3年(n=48/51)

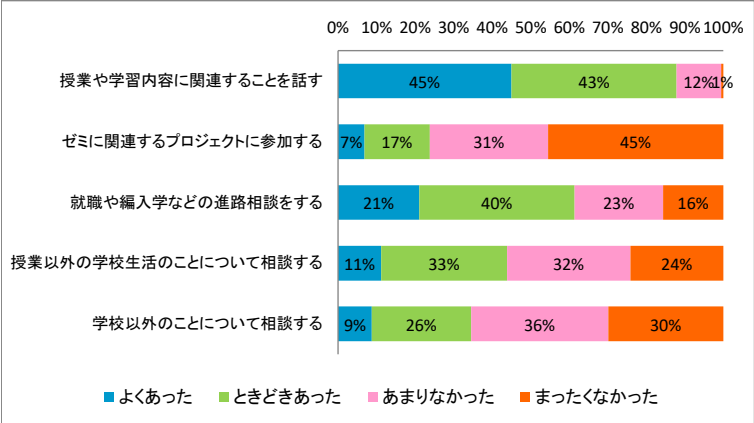


〔10〕あなたは今学期のふつうの 1 週間(7日間)の中で次の活動にどれくらい時間をかけましたか。



Q13		選択肢1	選択肢2	選択肢3	選択肢4	選択肢5	選択肢6	選択肢7	選択肢8	選択肢8	合計
		0時間	1～2時間	3～5時間	6～10時間	11～15時間	16～20時間	21～15時間	26～30時間	30時間以上	
授業を受けた時間(実習、実験などを含む)	回答数	6	17	12	69	29	53	77	69	33	365
	回答割合	2%	5%	3%	19%	8%	15%	21%	19%	9%	100%
授業に関する勉強(予習・復習・宿題)	回答数	28	175	95	34	16	5	6	3	3	365
	回答割合	8%	48%	26%	9%	4%	1%	2%	1%	1%	100%
授業に関係のない学習	回答数	202	105	38	11	3	1	1	1	1	363
	回答割合	56%	29%	10%	3%	1%	0%	0%	0%	0%	100%
アルバイトや仕事	回答数	55	11	61	85	71	42	15	10	9	359
	回答割合	15%	3%	17%	24%	20%	12%	4%	3%	3%	100%

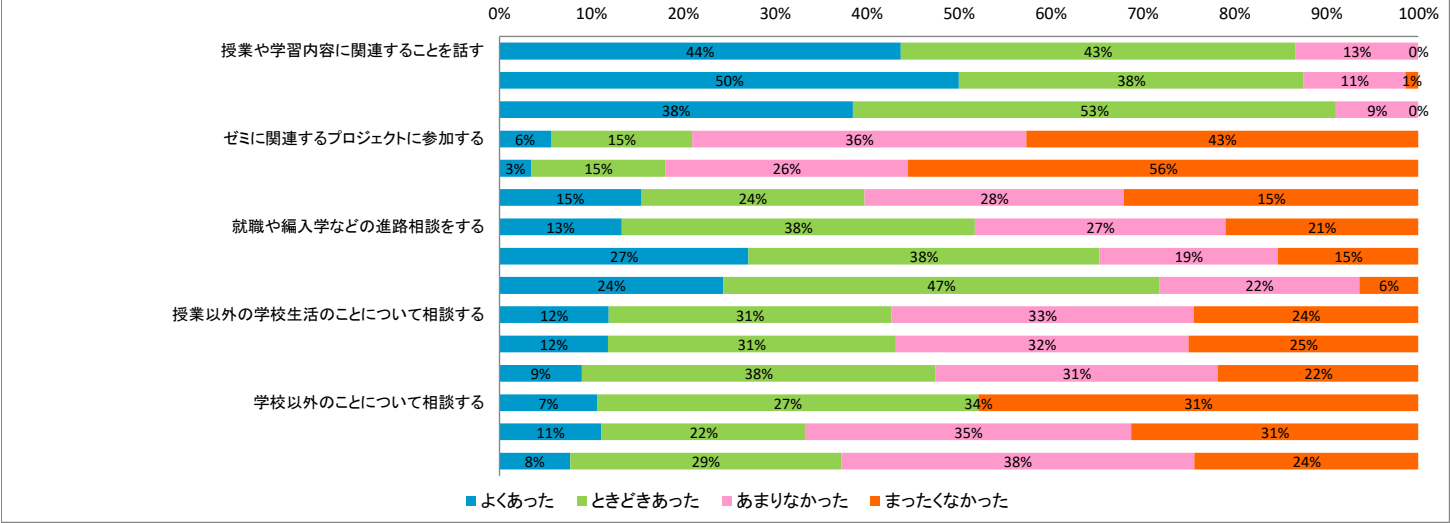
〔11〕あなたが入学して、先生や事務職員との間で次のような機会はどのくらいありましたか。

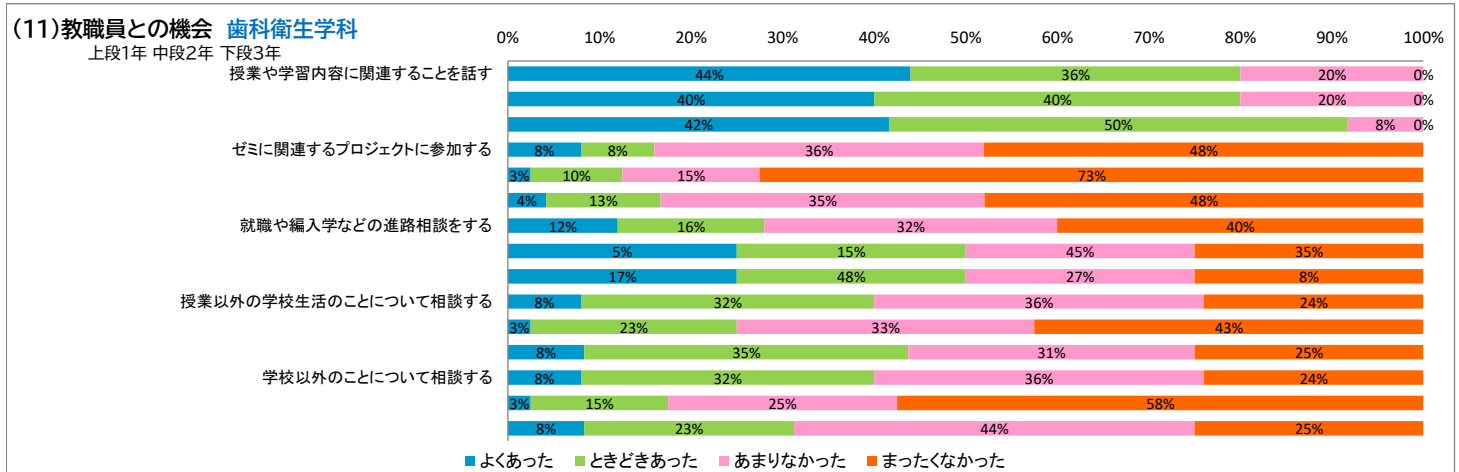
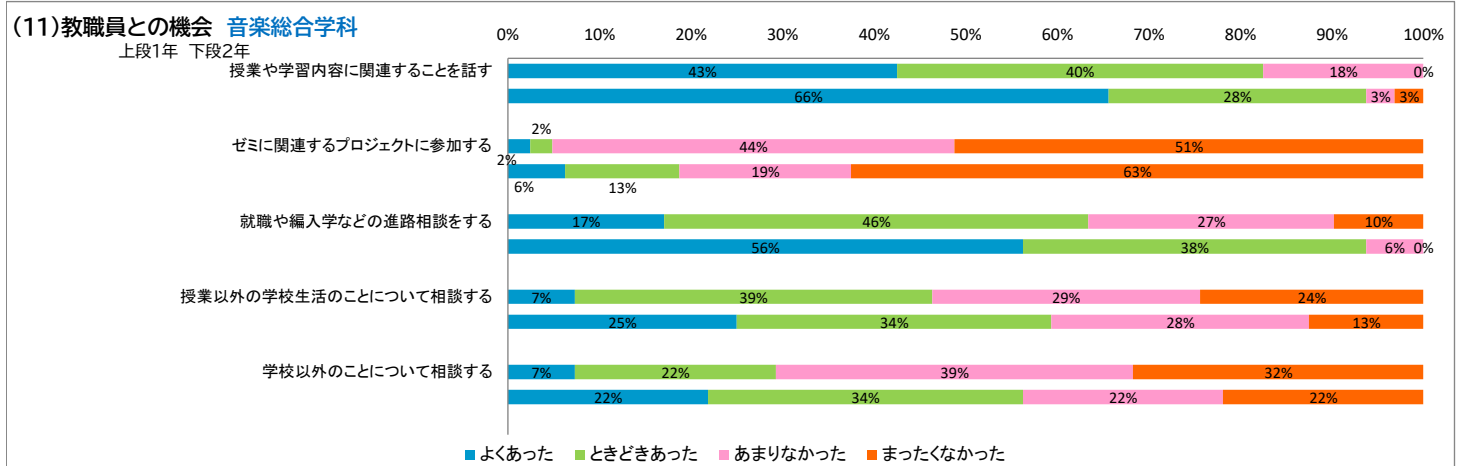
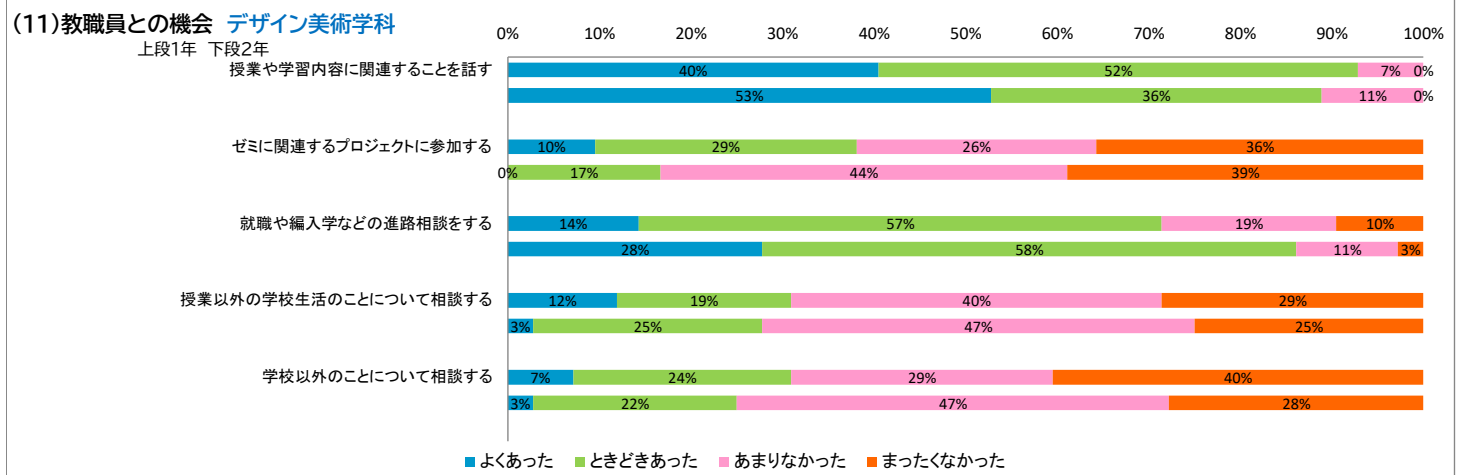
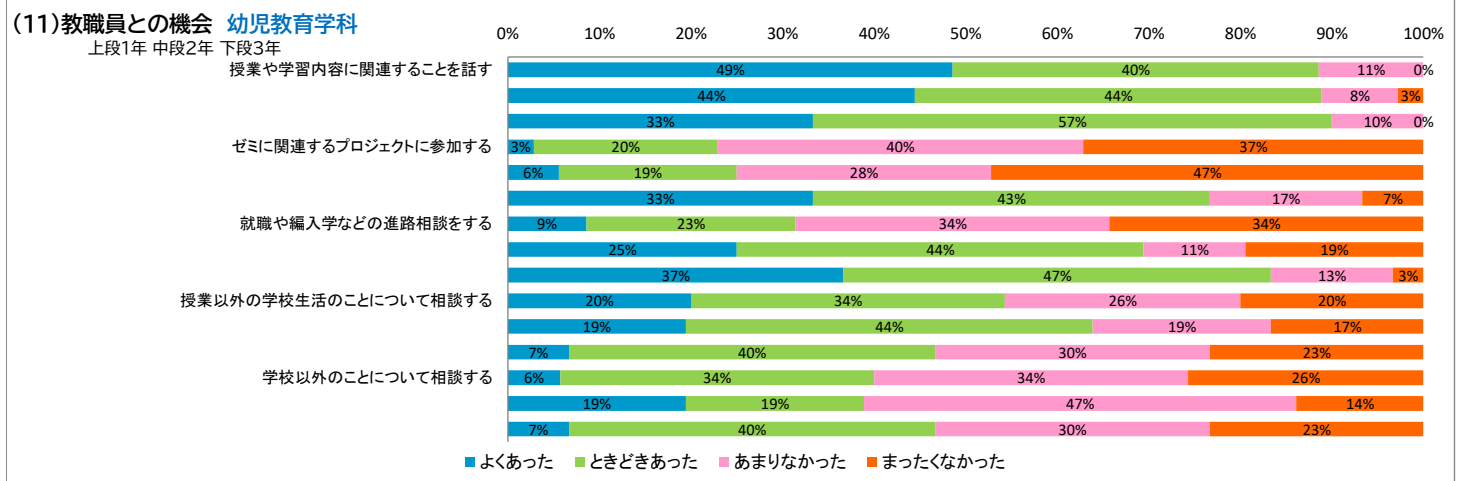


〔11〕あなたが入学して、先生や事務職員との間で次のような機会はどのくらいありましたか。

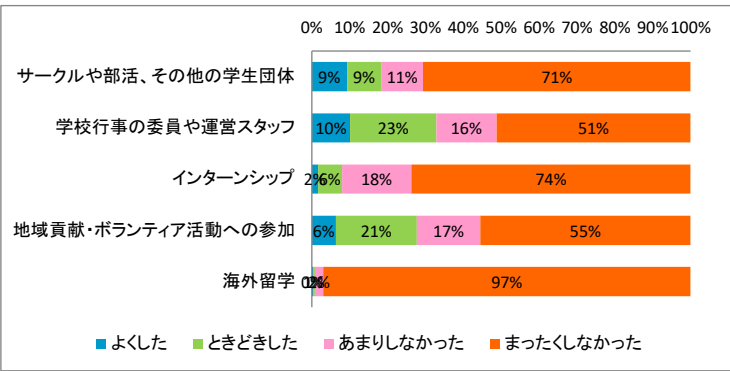
全学科(全学年) Q12		選択肢4	選択肢3	選択肢2	選択肢1	合計
		よくあった	ときどきあった	あまりなかった	まったくなかった	
授業や学習内容に関連することを話す	回答数	164	156	42	2	364
	回答割合	45%	43%	12%	1%	100%
ゼミに関連するプロジェクトに参加する	回答数	25	62	112	166	365
	回答割合	7%	17%	31%	45%	100%
就職や編入学などの進路相談をする	回答数	77	147	84	57	365
	回答割合	21%	40%	23%	16%	100%
授業以外の学校生活のことについて相談する	回答数	41	119	117	88	365
	回答割合	11%	33%	32%	24%	100%
学校以外のことについて相談する	回答数	32	94	130	109	365
	回答割合	9%	26%	36%	30%	100%

(11)教職員との機会 全学科 上段1年 中段2年 下段3年





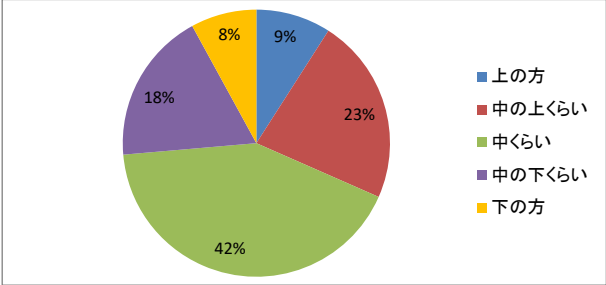
【12】あなたが入学して、次のような活動にどのくらい参加したり体験したりしましたか。



【12】あなたが入学して、次のような活動にどのくらい参加したり体験したりしましたか。

Q14		選択肢1	選択肢2	選択肢3	選択肢4	合計
		よくした	ときどきした	あまりしなかった	まったくしなかった	
サークルや部活、その他の学生団体	回答数	34	33	40	257	364
	回答割合	9%	9%	11%	71%	100%
学校行事の委員や運営スタッフ	回答数	37	83	58	187	365
	回答割合	10%	23%	16%	51%	100%
インターンシップ	回答数	6	23	67	269	365
	回答割合	2%	6%	18%	74%	100%
地域貢献・ボランティア活動への参加	回答数	23	78	61	202	364
	回答割合	6%	21%	17%	55%	100%
海外留学	回答数	1	2	8	352	363
	回答割合	0%	1%	2%	97%	100%

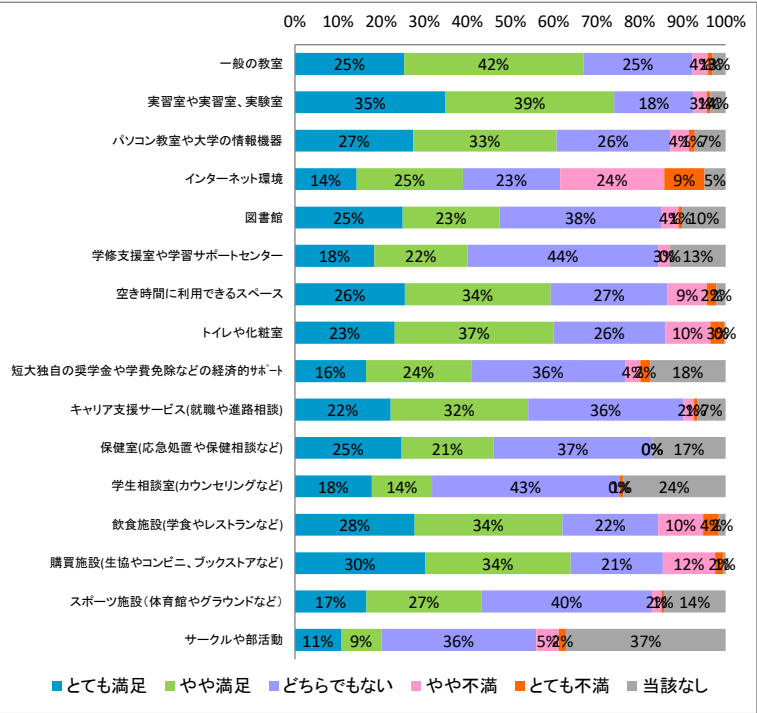
【13】あなたが入学して、これまでに履修した授業の成績はどれくらいですか。



【13】あなたが入学して、これまでに履修した授業の成績はどれくらいですか。

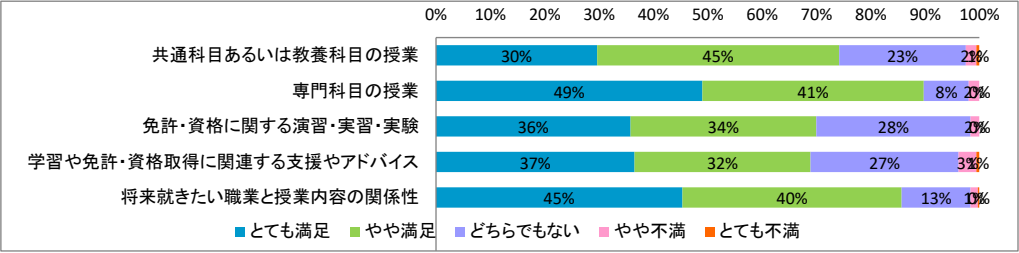
Q15	選択肢1	選択肢2	選択肢3	選択肢4	選択肢5	合計
	上の方	中の上くらい	中くらい	中の下くらい	下の方	
回答数	33	82	153	67	29	364
回答割合	9%	23%	42%	18%	8%	100%

【14】あなたは、次のような施設やサービスにどの程度満足していますか。



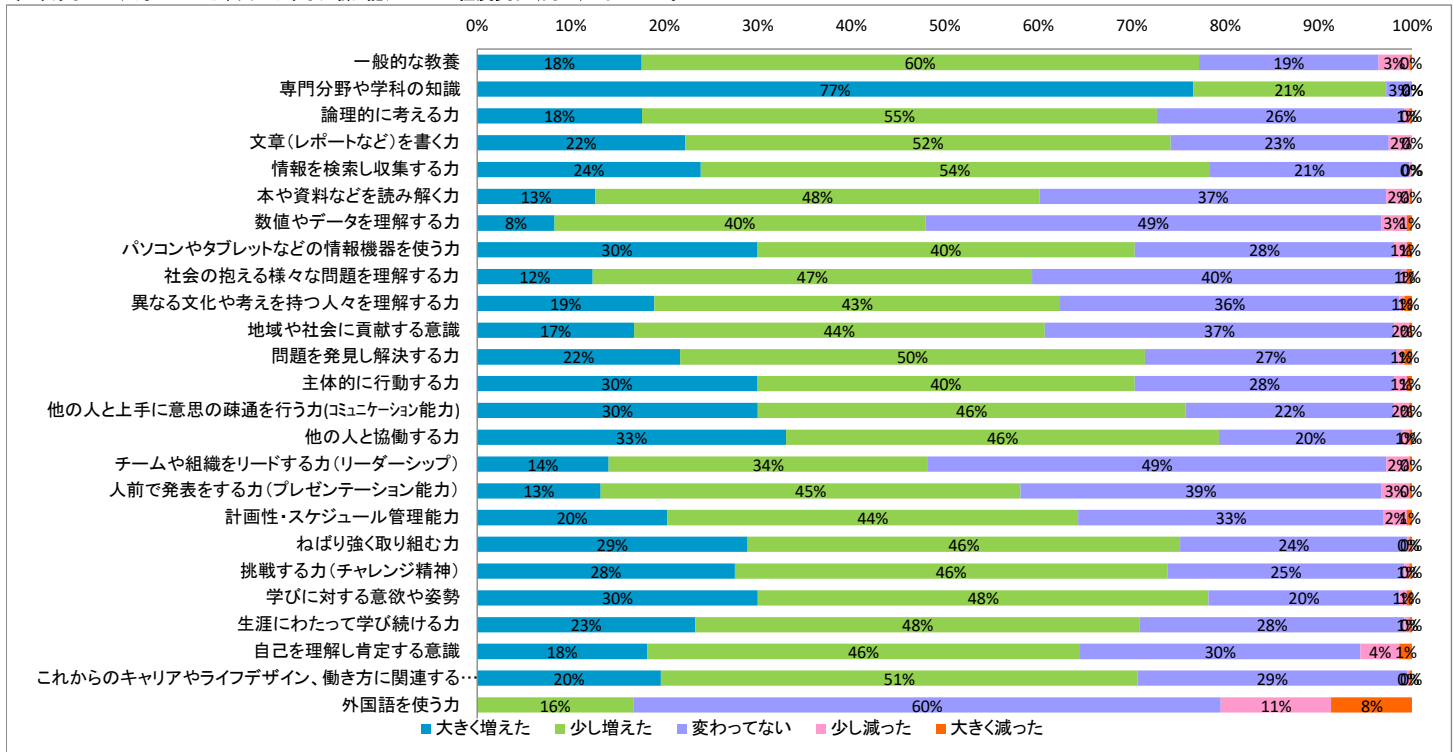
Q18	選択肢5	選択肢4	選択肢3	選択肢2	選択肢1	選択肢9	合計
	とても満足	やや満足	どちらでもない	やや不満	とても不満	該当なし	
一般の教室	92	151	92	13	4	11	363
	25%	42%	25%	4%	1%	3%	100%
実習室や実習室、実験室	127	142	67	11	3	13	363
	35%	39%	18%	3%	1%	4%	100%
パソコン教室や大学の情報機器	100	121	96	16	5	26	364
	27%	33%	26%	4%	1%	7%	100%
インターネット環境	52	90	82	88	34	18	364
	14%	25%	23%	24%	9%	5%	100%
図書館	91	82	137	14	3	37	364
	25%	23%	38%	4%	1%	10%	100%
学修支援室や学習サポートセンター	67	79	161	10	0	47	364
	18%	22%	44%	3%	0%	13%	100%
空き時間に利用できるスペース	93	123	99	33	8	8	364
	26%	34%	27%	9%	2%	2%	100%
トイレや化粧室	84	134	94	38	12	1	363
	23%	37%	26%	10%	3%	0%	100%
短大独自の奨学金や学費免除などの経済的サポート	60	89	130	13	8	64	364
	16%	24%	36%	4%	2%	18%	100%
キャリア支援サービス(就職や進路相談)	81	116	131	9	3	24	364
	22%	32%	36%	2%	1%	7%	100%
保健室(応急処置や保健相談など)	90	78	134	0	0	62	364
	25%	21%	37%	0%	0%	17%	100%
学生相談室(カウンセリングなど)	65	51	158	0	3	87	364
	18%	14%	43%	0%	1%	24%	100%
飲食施設(食堂やレストランなど)	101	125	81	38	13	6	364
	28%	34%	22%	10%	4%	2%	100%
購買施設(生協やコンビニ、ブックストアなど)	110	123	78	44	7	2	364
	30%	34%	21%	12%	2%	1%	100%
スポーツ施設(体育館やグラウンドなど)	60	97	143	8	2	52	362
	17%	27%	40%	2%	1%	14%	100%
サークルや部活動	39	34	131	19	6	135	364
	11%	9%	36%	5%	2%	37%	100%

【15】あなたは、次のような授業やその取組みにどの程度満足していますか。



Q17		選択肢5	選択肢4	選択肢3	選択肢2	選択肢1	合計
		とても満足	やや満足	どちらでもない	やや不満	とても不満	
共通科目あるいは教養科目の授業	回答数	108	162	85	7	2	364
	回答割合	30%	45%	23%	2%	1%	100%
専門科目の授業	回答数	177	147	30	7	0	361
	回答割合	49%	41%	8%	2%	0%	100%
免許・資格に関する演習・実習・実験	回答数	130	124	103	6	0	363
	回答割合	36%	34%	28%	2%	0%	100%
学習や免許・資格取得に関連する支援やアドバイス	回答数	133	118	99	12	2	364
	回答割合	37%	32%	27%	3%	1%	100%
将来就きたい職業と授業内容の関係性	回答数	165	147	46	5	1	364
	回答割合	45%	40%	13%	1%	0%	100%

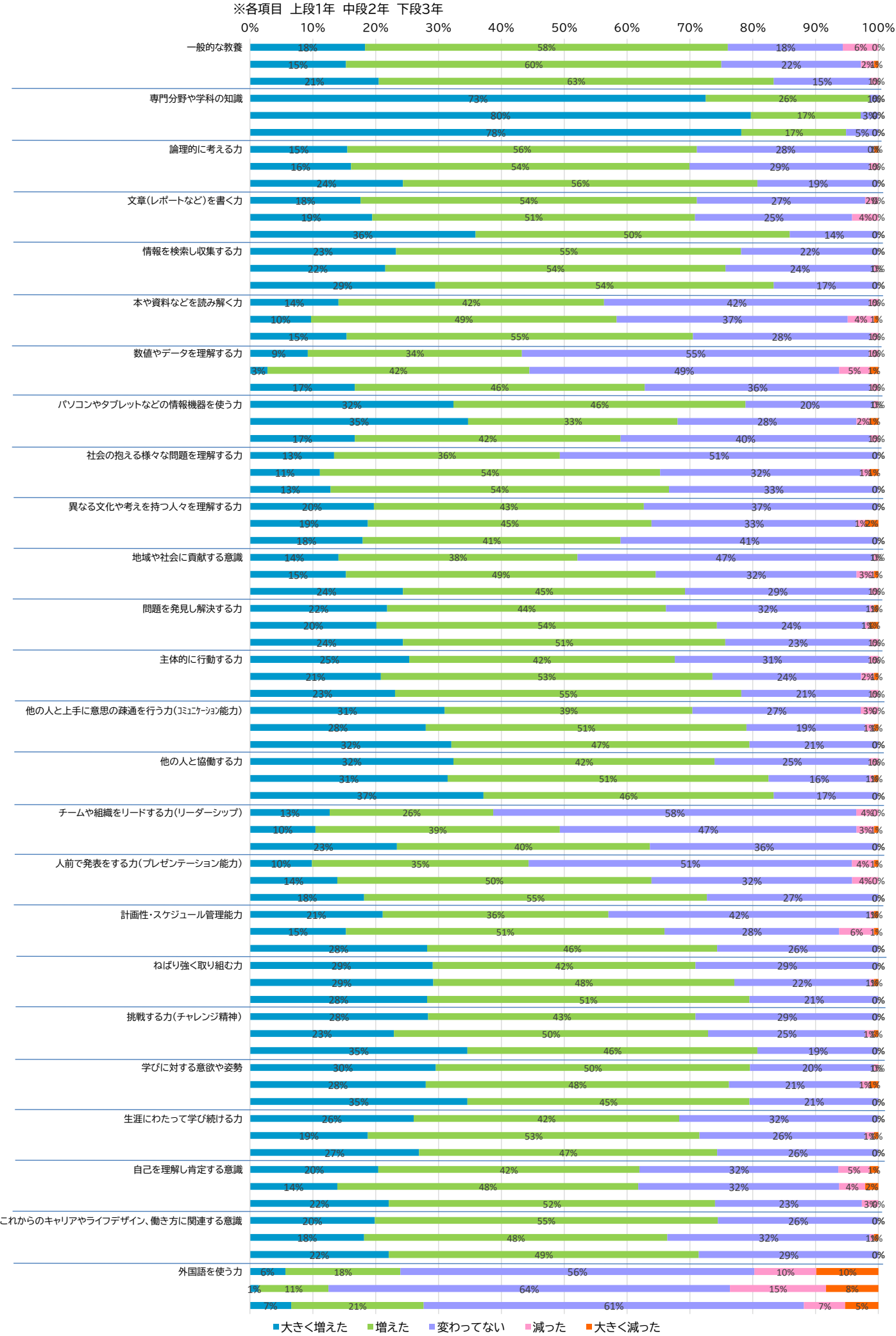
【16】あなたは入学してから、次のような知識・能力はどの程度変化(向上)しましたか。



【16】あなたは入学してから、次のような知識・能力はどの程度変化(向上)しましたか。

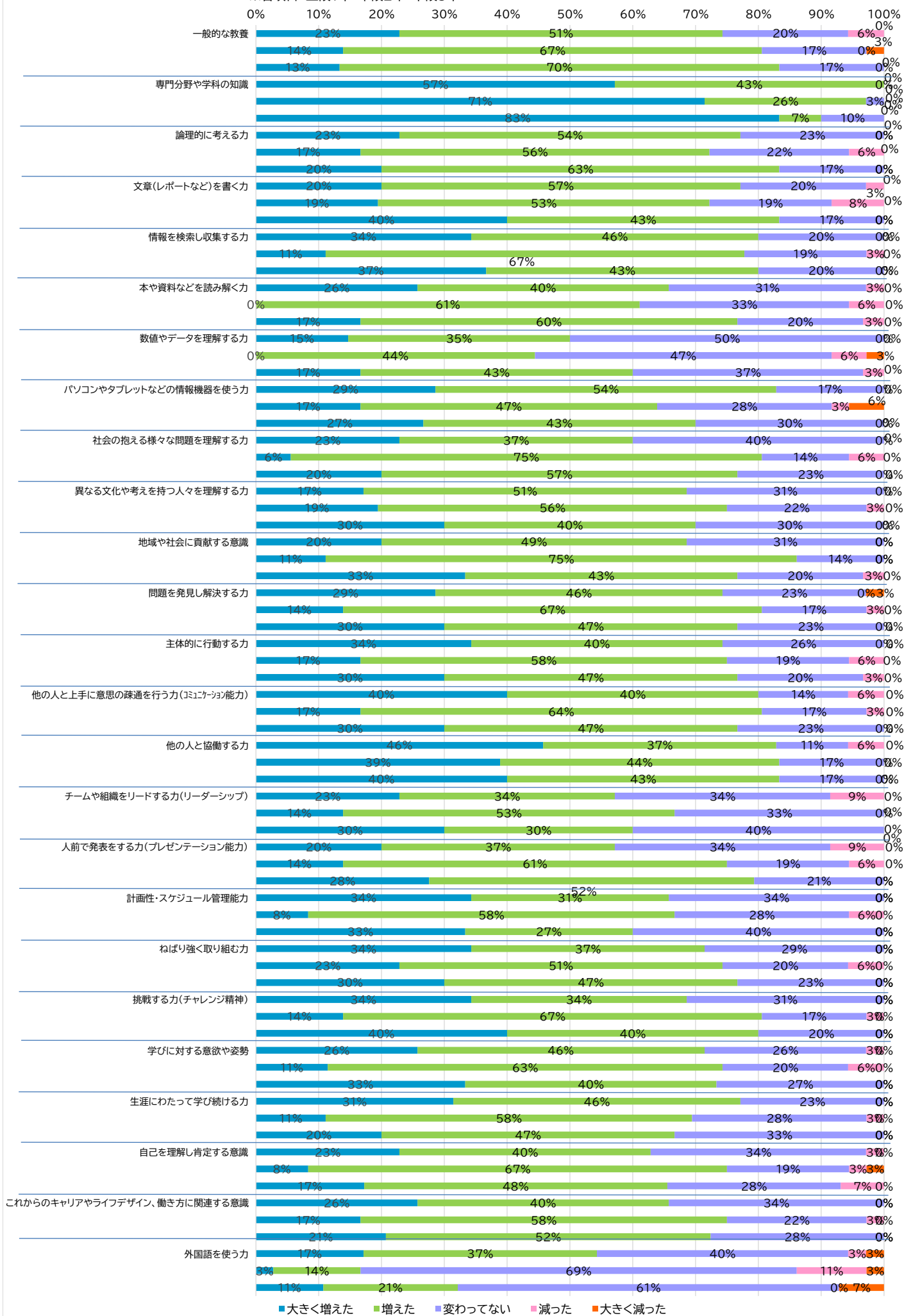
Q16	選択肢5 選択肢4 選択肢3 選択肢2 選択肢1					合計
	大きく増えた	少し増えた	変わってない	少し減った	大きく減った	
一般的な教養	回答数 64	217	70	12	1	364
	回答割合 18%	60%	19%	3%	0%	100%
専門分野や学科の知識	回答数 278	75	10	0	0	363
	回答割合 77%	21%	3%	0%	0%	100%
論理的に考える力	回答数 64	200	96	2	1	363
	回答割合 18%	55%	26%	1%	0%	100%
文章(レポートなど)を書く力	回答数 81	189	85	9	0	364
	回答割合 22%	52%	23%	2%	0%	100%
情報を検索し収集する力	回答数 87	198	78	1	0	364
	回答割合 24%	54%	21%	0%	0%	100%
本や資料などを読み解く力	回答数 46	173	135	9	1	364
	回答割合 13%	48%	37%	2%	0%	100%
数値やデータを理解する力	回答数 30	144	177	10	2	363
	回答割合 8%	40%	49%	3%	1%	100%
パソコンやタブレットなどの情報機器を使う力	回答数 109	147	101	5	2	364
	回答割合 30%	40%	28%	1%	1%	100%
社会の抱える様々な問題を理解する力	回答数 45	171	144	2	2	364
	回答割合 12%	47%	40%	1%	1%	100%
異なる文化や考えを持つ人々を理解する力	回答数 69	158	132	2	3	364
	回答割合 19%	43%	36%	1%	1%	100%
地域や社会に貢献する意識	回答数 61	160	136	6	1	364
	回答割合 17%	44%	37%	2%	0%	100%
問題を発見し解決する力	回答数 79	181	98	3	3	364
	回答割合 22%	50%	27%	1%	1%	100%
主体的に行動する力	回答数 84	179	94	6	1	364
	回答割合 23%	49%	26%	2%	0%	100%
他の人と上手に意思の疎通を行う力(コミュニケーション能力)	回答数 109	166	81	6	1	363
	回答割合 30%	46%	22%	2%	0%	100%
他の人と協働する力	回答数 120	168	71	3	1	363
	回答割合 33%	46%	20%	1%	0%	100%
チームや組織をリードする力(リーダーシップ)	回答数 51	124	178	9	1	363
	回答割合 14%	34%	49%	2%	0%	100%
人前で発表をする力(プレゼンテーション能力)	回答数 48	163	140	11	1	363
	回答割合 13%	45%	39%	3%	0%	100%
計画性・スケジュール管理能力	回答数 74	160	119	9	2	364
	回答割合 20%	44%	33%	2%	1%	100%
ねばり強く取り組む力	回答数 105	168	88	1	1	363
	回答割合 29%	46%	24%	0%	0%	100%
挑戦する力(チャレンジ精神)	回答数 100	168	92	2	1	363
	回答割合 28%	46%	25%	1%	0%	100%
学びに対する意欲や姿勢	回答数 109	175	74	3	2	363
	回答割合 30%	48%	20%	1%	1%	100%
生涯にわたって学び続ける力	回答数 85	173	103	2	1	364
	回答割合 23%	48%	28%	1%	0%	100%
自己を理解し肯定する意識	回答数 66	168	109	15	5	363
	回答割合 18%	46%	30%	4%	1%	100%
これからのキャリアやライフデザイン、働き方に関連する意識	回答数 71	184	104	1	1	361
	回答割合 20%	51%	29%	0%	0%	100%
外国語を使う力	回答数 15	58	218	41	30	362
	回答割合 4%	16%	60%	11%	8%	100%

(16) 能力や知識の変化(向上) 全学科 1年(n=144/154)2年(n=145/161)3年(n=78/84)



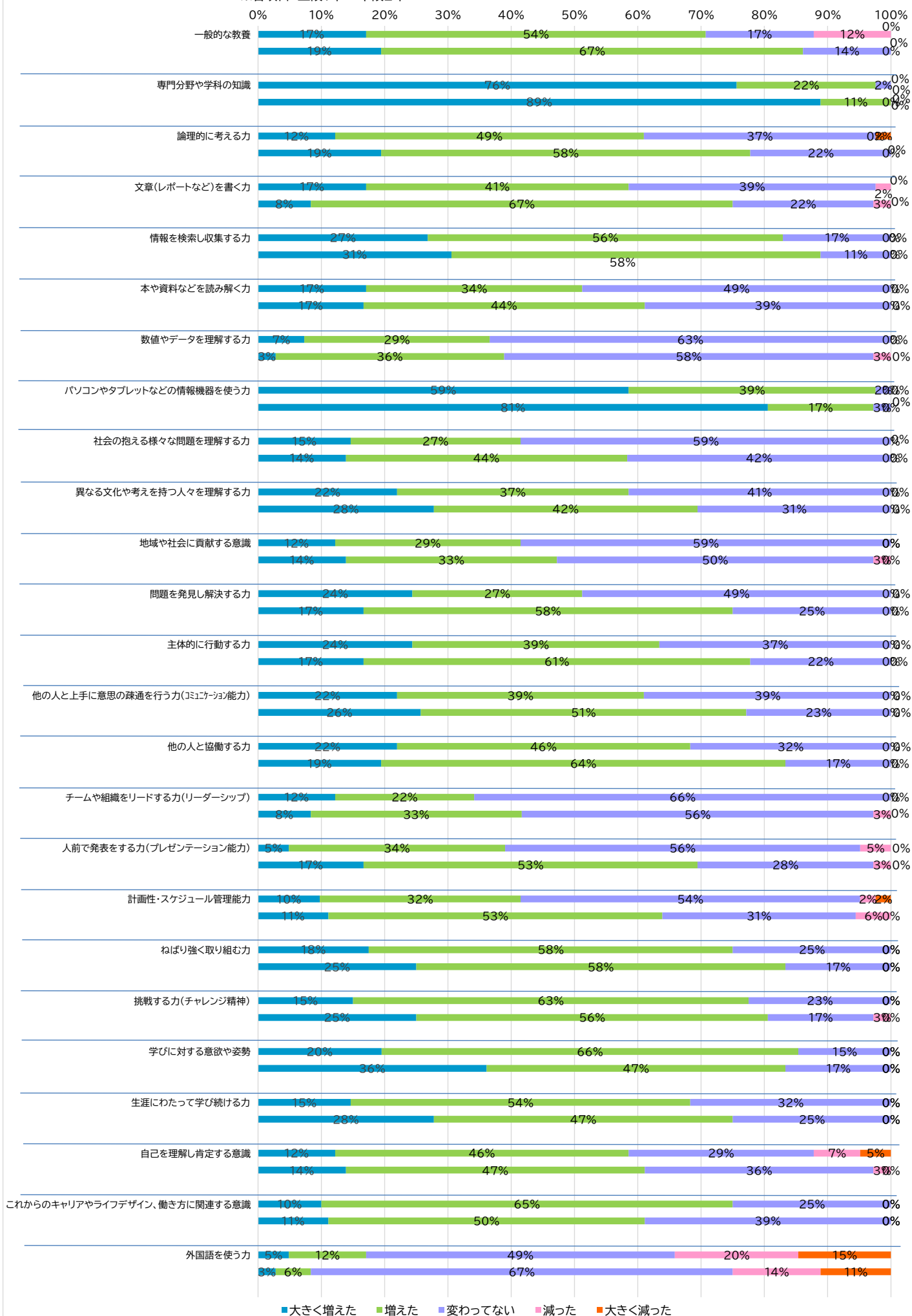
(16) 能力や知識の変化(向上) 幼児教育学科 1年(n=35/36)2年(n=36/37)3年(n=30/33)

※各項目 上段1年 中段2年 下段3年

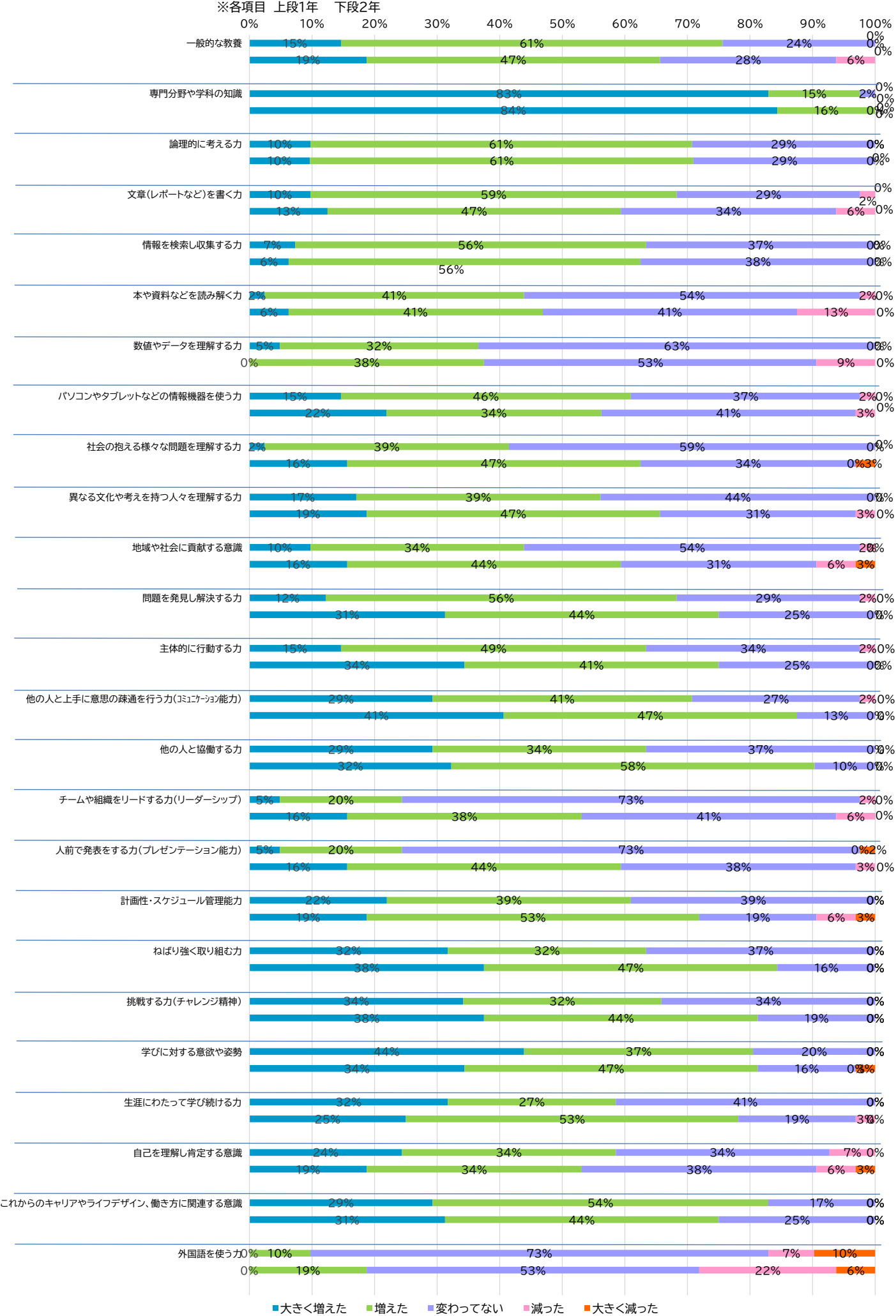


(16) 能力や知識の変化(向上) デザイン美術学科 1年(n=43/47)2年(n=37/44)

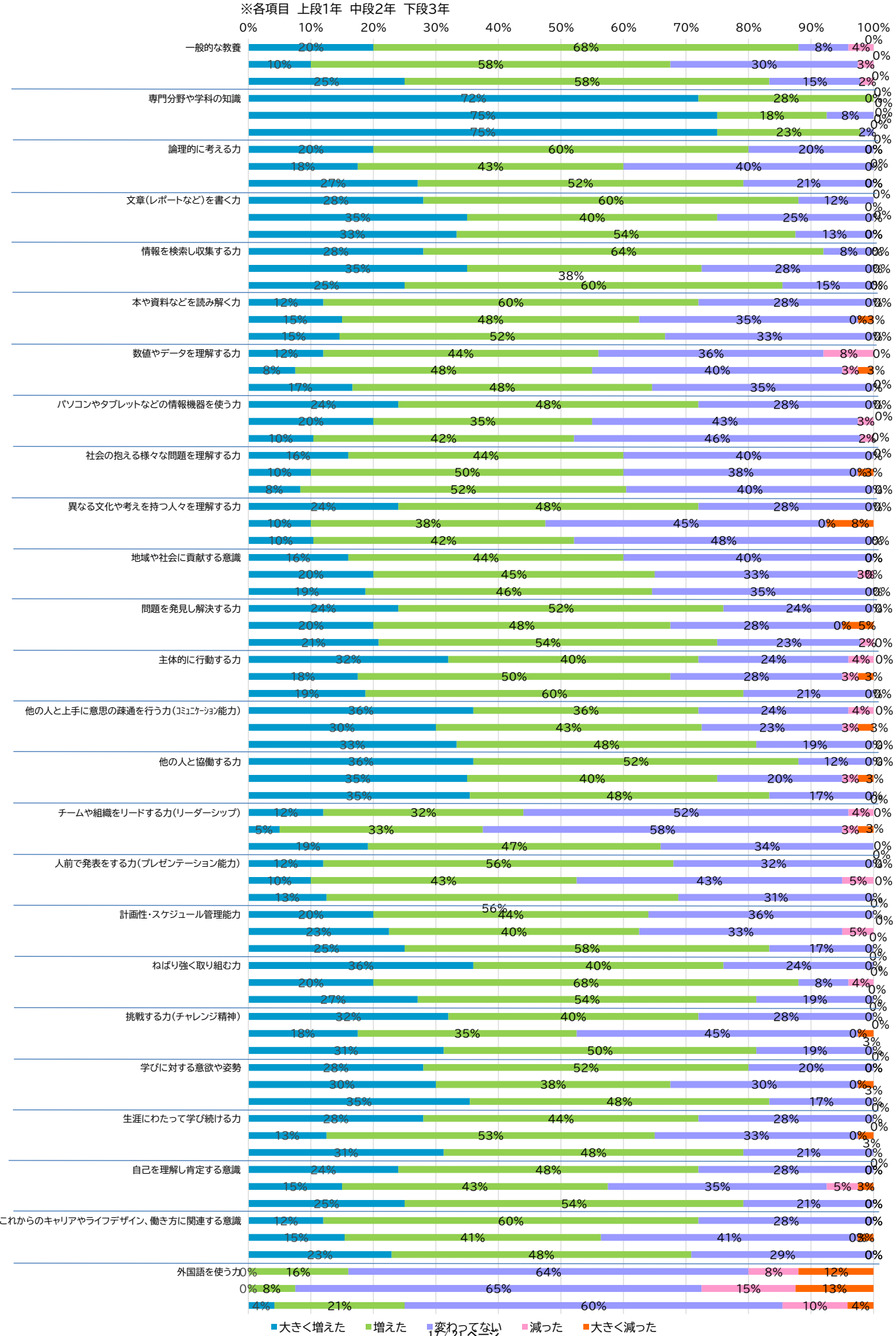
※各項目 上段1年 下段2年



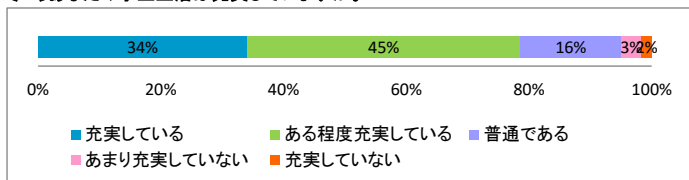
(16) 能力や知識の変化(向上) 音楽総合学科 1年(n=41/44)2年(n=32/40)



(16) 能力や知識の変化(向上) 歯科衛生学科 1年(n=25/27)2年(n=40/40)3年(n=48/51)



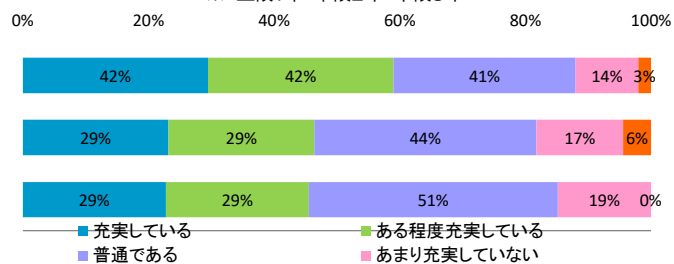
〔17〕あなたの学生生活は充実していますか。



(17-0) 短大での学生生活 全学科

1年(n=144)2年(n=145)3年(n=78)

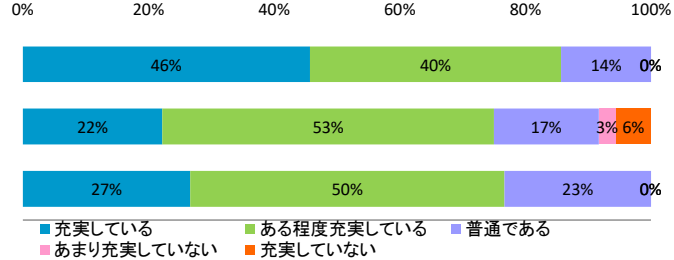
※ 上段1年 中段2年 下段3年



(17-1) 短大での学生生活 幼児教育学科

1年(n=35/36)2年(n=36/37)3年(n=30/33)

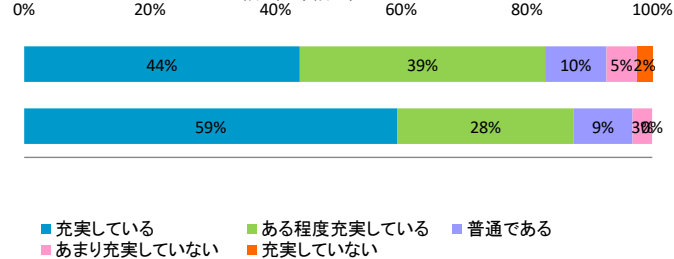
※ 上段1年 中段2年 下段3年



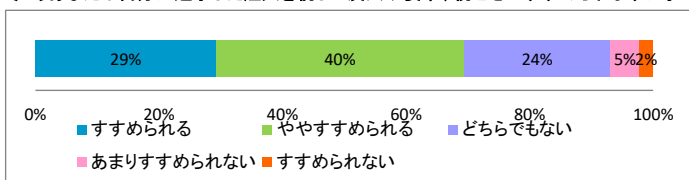
(17-3) 短大での学生生活 音楽総合学科

1年(n=41/44)2年(n=32/40)

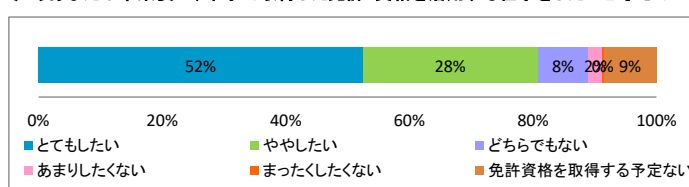
※ 上段1年 下段2年



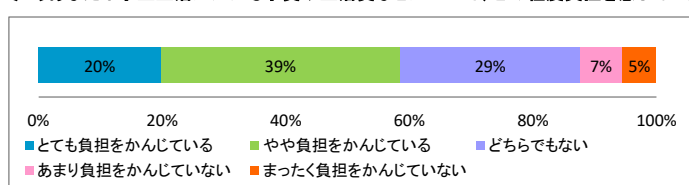
〔18〕あなたは自分が進学した短大を親しい友人や後輩、親せきにすすめられますか。



〔19〕あなたは卒業後に、本学で取得した免許・資格を活用する仕事をしたいと考えていますか。



〔20〕あなたは学生生活にかかる学費や生活費などについて、どの程度負担を感じていますか。



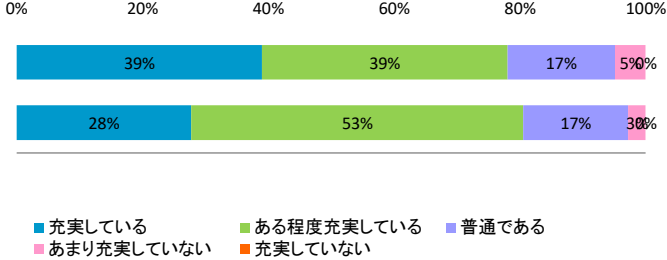
〔17〕あなたの学生生活は充実していますか。

Q21	選択肢5 充実している	選択肢4 ある程度充実している	選択肢3 普通である	選択肢2 あまり充実していない	選択肢1 充実していない	合計
回答数	124	162	60	12	6	364
回答割合	34%	45%	16%	3%	2%	100%
回答数	59	58	20	4	1	142
回答割合	42%	42%	41%	14%	3%	100%
回答数	42	64	25	8	5	144
回答割合	29%	29%	44%	17%	6%	100%
回答数	23	40	15	0	0	78
回答割合	29%	29%	51%	19%	0%	100%

(17-2) 短大での学生生活 デザイン美術学科

1年(n=43/47)2年(n=37/44)

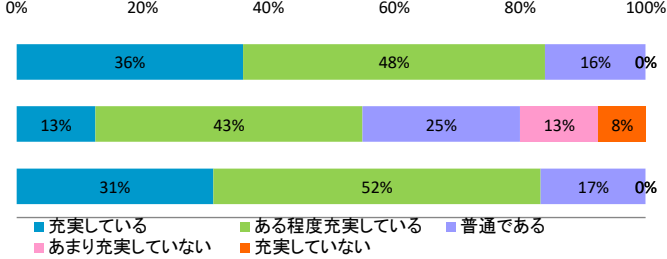
※ 上段1年 下段2年



(17-4) 短大での学生生活 歯科衛生学科

1年(n=25/27)2年(n=40/40)3年(n=48/51)

※ 上段1年 中段2年 下段3年



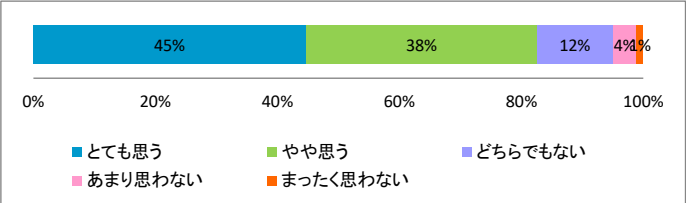
Q23	選択肢5 すすめられる	選択肢4 ややすすめられる	選択肢3 どちらでもない	選択肢2 あまりすすめられない	選択肢1 すすめられない	合計
回答数	106	145	86	17	8	362
回答割合	29%	40%	24%	5%	2%	100%

Q19	選択肢6 とてもしたい	選択肢5 ややしたい	選択肢4 どちらでもない	選択肢3 あまりしたくない	選択肢2 まったくしたくない	選択肢1 免許資格を取得する予定ない	合計
回答数	191	103	30	8	1	31	364
回答割合	52%	28%	8%	2%	0%	9%	100%

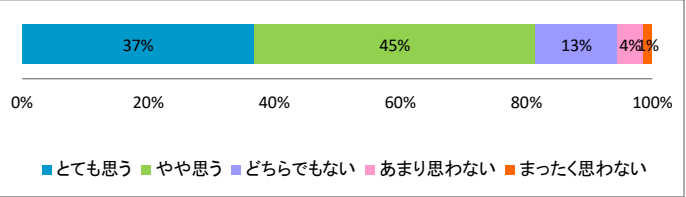
Q20	選択肢5 とても負担をかんじている	選択肢4 やや負担をかんじている	選択肢3 どちらでもない	選択肢2 あまり負担をかんじていない	選択肢1 まったく負担をかんじていない	合計
回答数	72	141	106	25	20	364
回答割合	20%	39%	29%	7%	5%	100%

【21】あなたの通っている短期大学について、次のようなことについてどのように評価をしていますか。

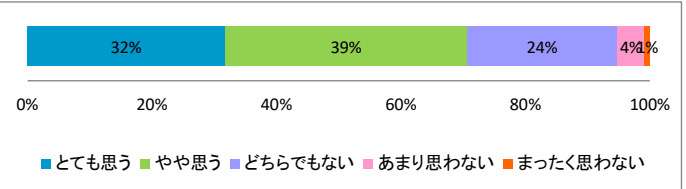
【21-1】学生（親しみやすい、一体感を感じている、一緒にいたい）



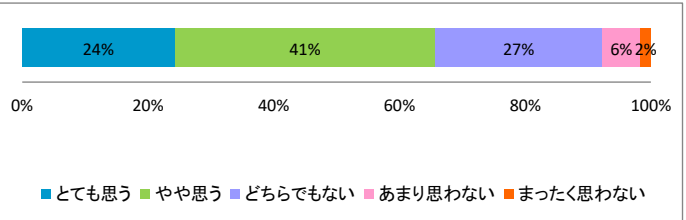
【21-2】先生（話しかけやすい、助けになってくれる、共感・賛同してくれる）



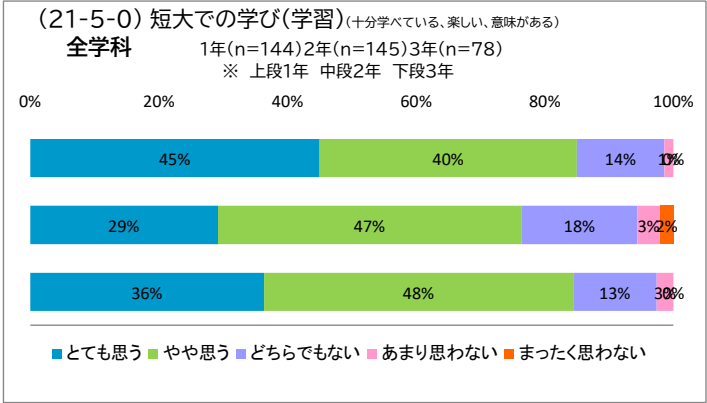
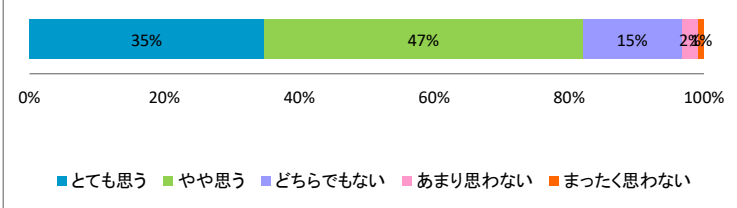
【21-3】事務職員（支援してくれる、思いやりがある、柔軟である）



【21-4】キャンパスや校舎（居心地が良い、快適、落ち着く）



【21-5】短期大学での学び（学習）（十分学べている、楽しい、意味がある）



【21-1】学生（親しみやすい、一体感を感じている、一緒にいたい）

Q22-1	選択肢5	選択肢4	選択肢3	選択肢2	選択肢1	
	とても思う	やや思う	どちらでもない	あまり思わない	まったく思わない	合計
回答数	162	137	45	14	4	362
回答割合	45%	38%	12%	4%	1%	100%

【21-2】先生（話しかけやすい、助けになってくれる、共感・賛同してくれる）

Q22-2	選択肢5	選択肢4	選択肢3	選択肢2	選択肢1	
	とても思う	やや思う	どちらでもない	あまり思わない	まったく思わない	合計
回答数	133	161	47	15	5	361
回答割合	37%	45%	13%	4%	1%	100%

【21-3】事務職員（支援してくれる、思いやりがある、柔軟である）

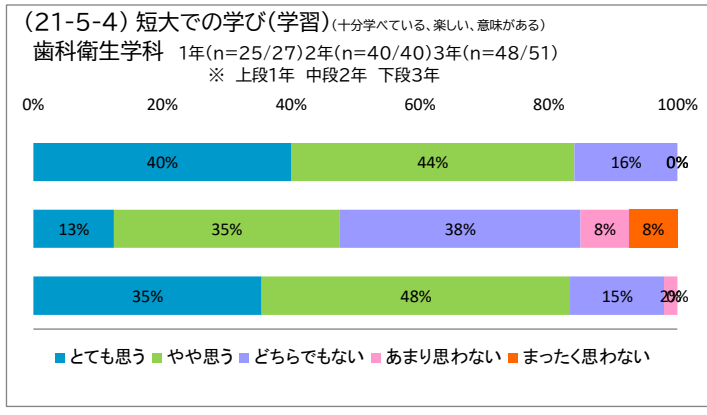
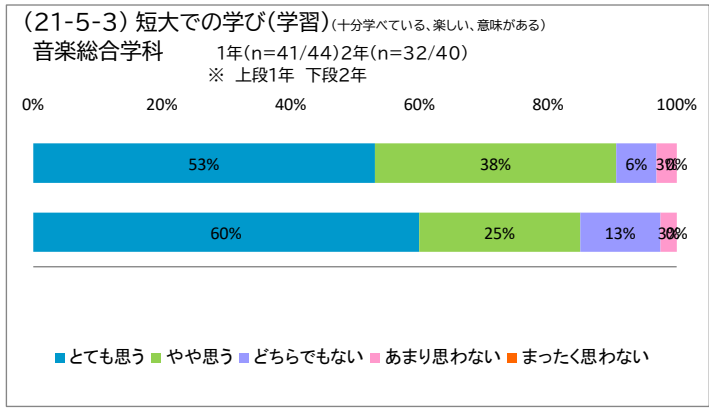
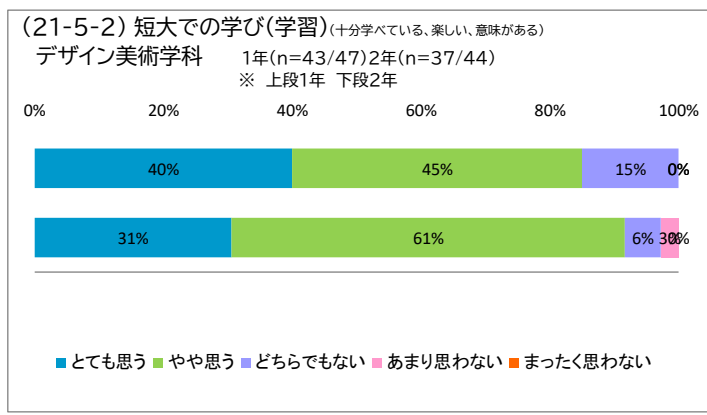
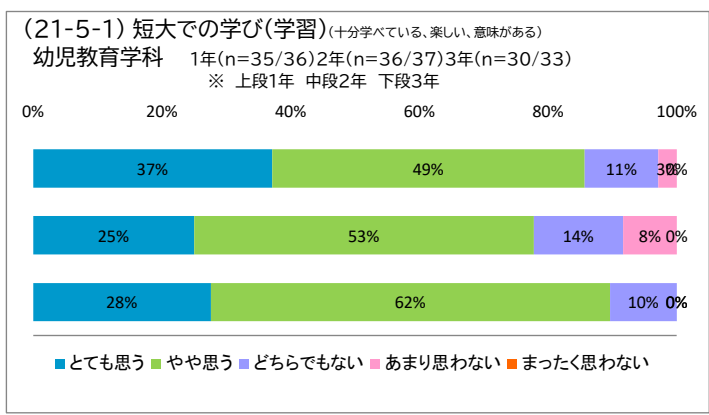
Q22-3	選択肢5	選択肢4	選択肢3	選択肢2	選択肢1	
	とても思う	やや思う	どちらでもない	あまり思わない	まったく思わない	合計
回答数	115	141	87	16	3	362
回答割合	32%	39%	24%	4%	1%	100%

【21-4】キャンパスや校舎（居心地が良い、快適、落ち着く）

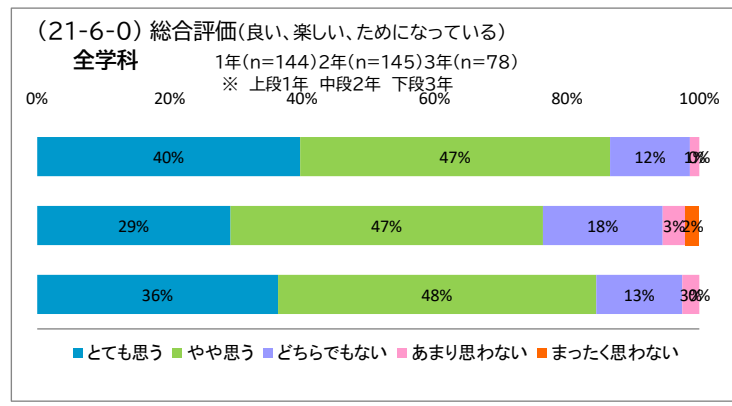
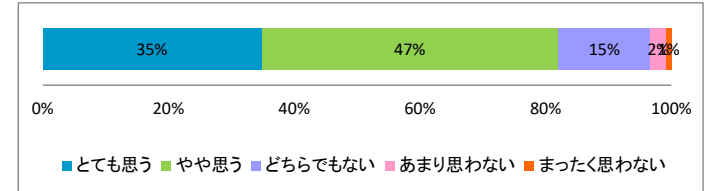
Q22-4	選択肢5	選択肢4	選択肢3	選択肢2	選択肢1	
	とても思う	やや思う	どちらでもない	あまり思わない	まったく思わない	合計
回答数	88	150	96	22	6	362
回答割合	24%	41%	27%	6%	2%	100%

【21-5】短期大学での学び（学習）（十分学べている、楽しい、意味がある）

Q22-5	選択肢5	選択肢4	選択肢3	選択肢2	選択肢1	
	とても思う	やや思う	どちらでもない	あまり思わない	まったく思わない	合計
回答数	126	171	53	9	3	362
回答割合	35%	47%	15%	2%	1%	100%
回答数	63	56	19	2	0	140
回答割合	45%	40%	14%	1%	0%	100%
回答数	42	68	26	5	3	144
回答割合	29%	47%	18%	3%	2%	100%
回答数	28	28	10	2	0	77
回答割合	36%	48%	13%	3%	0%	100%



[21-6]短期大学の総合評価(良い、楽しい、ためになっている)



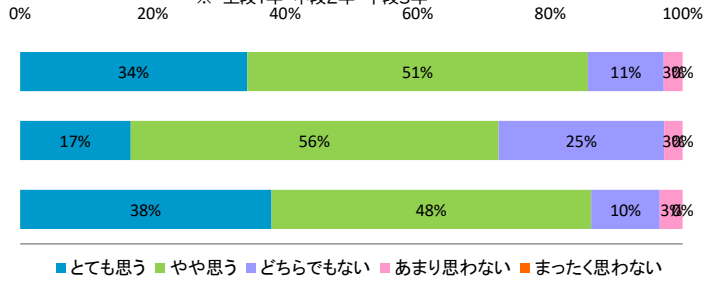
[21-6]短期大学の総合評価(良い、楽しい、ためになっている)

Q22-5	選択肢5	選択肢4	選択肢3	選択肢2	選択肢1	
	とても思う	やや思う	どちらでもない	あまり思わない	まったく思わない	合計
回答数	130	164	53	11	3	361
回答割合	36%	45%	15%	3%	1%	100%
回答数	56	66	17	2	0	141
回答割合	40%	47%	12%	1%	0%	100%
回答数	42	68	26	0	3	144
回答割合	29%	47%	18%	3%	2%	100%
回答数	28	37	10	2	0	77
回答割合	36%	48%	13%	3%	0%	100%

(21-6-1) 総合評価(良い、楽しい、ためになっている)

幼児教育学科 1年(n=35/36)2年(n=36/37)3年(n=30/33)

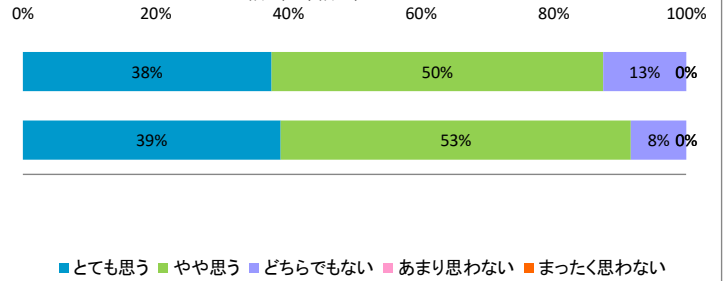
※ 上段1年 中段2年 下段3年



(21-6-2) 総合評価(良い、楽しい、ためになっている)

デザイン美術学科 1年(n=43/47)2年(n=37/44)

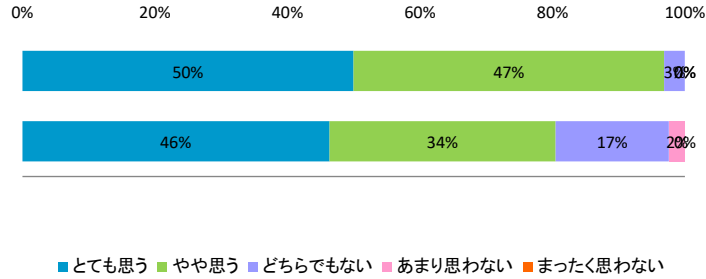
※ 上段1年 下段2年



(21-6-3) 総合評価(良い、楽しい、ためになっている)

音楽総合学科 1年(n=41/44)2年(n=32/40)

※ 上段1年 下段2年



(21-6-4) 総合評価(良い、楽しい、ためになっている)

歯科衛生学科 1年(n=25/27)2年(n=40/40)3年(n=48/51)

※ 上段1年 中段2年 下段3年

